

بسمه تعالی

## سند راهنمای راهبری

شعب شرکت پخش در سامانه مدیریت

زنجیره تامین فرآورده های سلامت محور

شناسه:

PCMS.DistributionBranchCompanyGuide

نگارش : 1.2

مشخصات سند			
سند راهنمای راهبری شعب شرکت پخش در سامانه مدیریت زنجیره تامین فرآورده های سلامت محور			عنوان سند
	شماره مناقصه	PCMS.DistributionBranchCompanyGuide	شناسه سند
1398/06/26	تاریخ آخرین تغییر	1397/02/15	تاریخ تهیه
52 صفحه			تعداد صفحات

<b>5</b> .....	<b>1 مقدمه</b>
5.....	1.1 هدف
5.....	1.2 محدوده
5.....	1.3 منابع
5.....	1.4 ملاحظات
<b>6</b> .....	<b>2 ورود به سیستم</b>
<b>7</b> .....	<b>3 پنل کاربری</b>
7.....	3.1 فرم تغییر رمز عبور
<b>8</b> .....	<b>4 مدیریت اطلاعات شرکت پخش</b>
8.....	4.1 شرکت پخش و شعب
9.....	4.2 مدیریت موجودی محصول
11.....	4.3 مدیریت مشتریان
<b>16</b> .....	<b>5 اسناد</b>
16.....	5.1 فاکتور
16.....	5.1.1 پیش نویس فاکتور
26.....	5.1.2 فاکتورهای صادره
30.....	5.2 حواله
30.....	5.2.1 پیش نویس حواله
33.....	5.2.2 حواله های وارده
39.....	5.2.3 حواله های صادره
44.....	5.3 پیش فاکتور
44.....	5.3.1 پیش نویس
47.....	5.3.2 صادره
48.....	5.4 سفارش الکترونیک
48.....	5.4.1 سفارش های وارده
<b>52</b> .....	<b>6 سامانه های مرتبط</b>
52.....	6.1 پرتال سامانه های غذا و دارو
52.....	6.2 سامانه مدیریت امور داروخانه



## 1 مقدمه

این سند برای توصیف چگونگی بهره‌برداری از سامانه مدیریت زنجیره تامین فرآورده های سلامت محور ایجاد شده است. در این سند تمامی عملیات قابل انجام توسط کاربر شعب شرکت پخش به صورت مصور و با تمام جزئیات تشریح شده است.

سامانه مدیریت زنجیره تامین فرآورده های سلامت محور وظیفه ثبت و کنترل زنجیره تامین فرآورده های سلامت محور شامل دارو، داروهای گیاهی، غذا، مکمل های غذایی، تجهیزات پزشکی، بیولوژیک، آرایشی و بهداشتی و ... را از طریق جابجائی مجموعه ای از اسناد مانند: حواله، فاکتور، رسید و ... بین مجموعه ای از متعاملین سازمانی و فردی حوزه سلامت مانند: تامین کننده، شرکت پخش، بیمارستان، پزشک، بیمار و ... را در کشور عهده دار است. شروع کار این سیستم با کنترل زنجیره تامین دارو می باشد و به صورت قدم به قدم بقیه فرآیندها نیز تحت کنترل این سیستم در می آیند.

### 1.1 هدف

سند راهنمای کاربری جهت تسهیل بهره‌برداری از کارکردهای این سامانه تنظیم شده است.

### 1.2 محدوده

محدوده این سند پروژه سامانه مدیریت زنجیره تامین فرآورده های سلامت محور است.

### 1.3 منابع

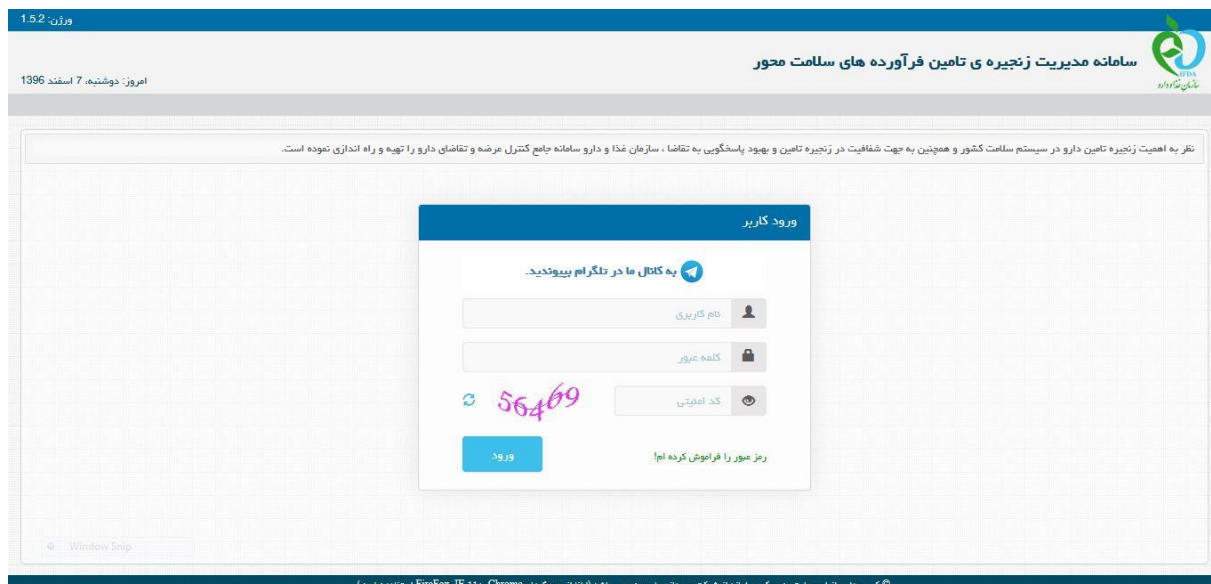
مهمترین منبع به کار رفته برای تولید این سند سامانه مدیریت زنجیره تامین فرآورده های سلامت محور است. در ضمن از اطلاعات افراد تیم فنی پروژه شامل: مدیر فنی، معمار نرم افزار و تحلیلگر سیستم نیز استفاده شده است.

### 1.4 ملاحظات

در تهیه سند سعی شده است تا مطالب ارائه شده به صورت تفصیلی و مصور شرح داده شود.

## 2 ورود به سیستم

پس از ورود به سامانه صفحه زیر مشاهده می شود.



شکل 1. صفحه ورود به سامانه

با انتخاب گزینه ورود کاربر میتواند پس از وارد کردن نام کاربری، کلمه عبور و کد امنیتی، با فشردن دکمه ورود، وارد سامانه مدیریت زنجیره تامین فرآورده های سلامت محور شود.

صفحه نخست که بلافاصله بعد از Login به سامانه ظاهر می گردد، کاربر سیستم از طریق این صفحه می تواند به بخشهای مختلف این سامانه دسترسی داشته باشد. این سامانه برای کاربران شعب شرکت پخش، شامل منو های: مدیریت اطلاعات شرکت پخش، اسناد، تنظیمات و سامانه های مرتبط می باشد. که در ادامه هر یک از این منوها به همراه زیر منوهایشان و اجزا آن شرح داده خواهند شد.

امروز: چهارشنبه، 21 شهریور 1397  
 سامانه مدیریت زنجیره ی تامین فرآورده های سلامت محور

شماره یا آیدی شرکت پخش دارو  
 آکای نماینده شعبه همدان پخش البرز - شرکت پخش البرز - 31134193999 - ورژن: 2.0.0

مدیریت اطلاعات شرکت پخش | اسناد | تقیقات | سامانه های مرتبط

خانه / پروفایل کاربر متعامل سازمانی

لطفا اطلاعات کاربری خود را تکمیل نمایید:

نوع متعامل:	سازمان	نوع کاربر:	شرکت پخش	نام متعامل:	شرکت پخش البرز
کد متعامل:	31134190011	نام شعبه:	شعبه همدان - 31134193999	نام کاربری:	hamedan
نام:	نماینده	نام خانوادگی:	شعبه همدان پخش البرز	کد ملی:	0062109294
تلفن:	021546464	تلفن همراه:	9196684818	ایمیل:	jt@yahoo.com
جنسیت:	<input checked="" type="radio"/> مرد <input type="radio"/> زن				

ثبت

کپی برداری از این سایت بدون کسب اجازه از شرکت پورداژ تهران ممنوع می باشد (لطفا از مرورگرهای Chrome، Firefox، IE 11+ استفاده نمایید)

شکل 2. صفحه ابتدایی پس از ورود به سامانه

### 3 پنل کاربری

در سمت چپ نوار بالای صفحه، پنل کاربری قرار دارد که شامل نام و نام خانوادگی کاربر، ورژن سیستم و گزینه خروج از سیستم می باشد.

امروز: چهارشنبه، 2 خرداد 1397  
 سامانه مدیریت زنجیره ی تامین فرآورده های سلامت محور

شماره یا آیدی شرکت پخش دارو  
 آکای نماینده شعبه همدان پخش البرز - شرکت پخش البرز - 31134193999 - ورژن: 1.5.2

شکل 3. پنل کاربری

#### 3.1 فرم تغییر رمز عبور

برای دسترسی به فرم تغییر رمز عبور می بایست از طریق منوی تنظیمات، گزینه تغییر رمز عبور را انتخاب کرد.

این فرم به منظور تغییر رمز عبور کاربر تهیه شده است. جهت تغییر رمز عبور باید مقدار رمز عبور کنونی، رمز عبور جدید و تاییدیه آن وارد شود، سپس با فشردن دکمه «ثبت»، عملیات تغییر رمز عبور انجام می گردد.

خانه / تغییر رمز عبور

تذکر: رمز عبور می بایست ترکیبی از حروف و اعداد باشد.

رمز عبور فعلی: \*

رمز عبور جدید: \*

تأیید رمز جدید: \*

ثبت      انصراف

شکل 4. تغییر رمز عبور

## 4 مدیریت اطلاعات شرکت پخش

### 4.1 شرکت پخش و شعب

در این فرم نام شرکت پخش به همراه شعبه شرکت پخش که در حال حاضر به سیستم وصل شده است به چشم می خورد. این ساختار یه صورت درختی نمایش داده می شود. در این لیست ستونهای: نام، کد HIX، همراه مسئول و نام مسئول وجود دارند.

خانه / شرکت پخش و شعب

نام	HIX کد	همراه مسئول	نام مسئول
- پخش البرز	31134190011	9126435258	تست
شعبه همدان	31134193999		ویرایش

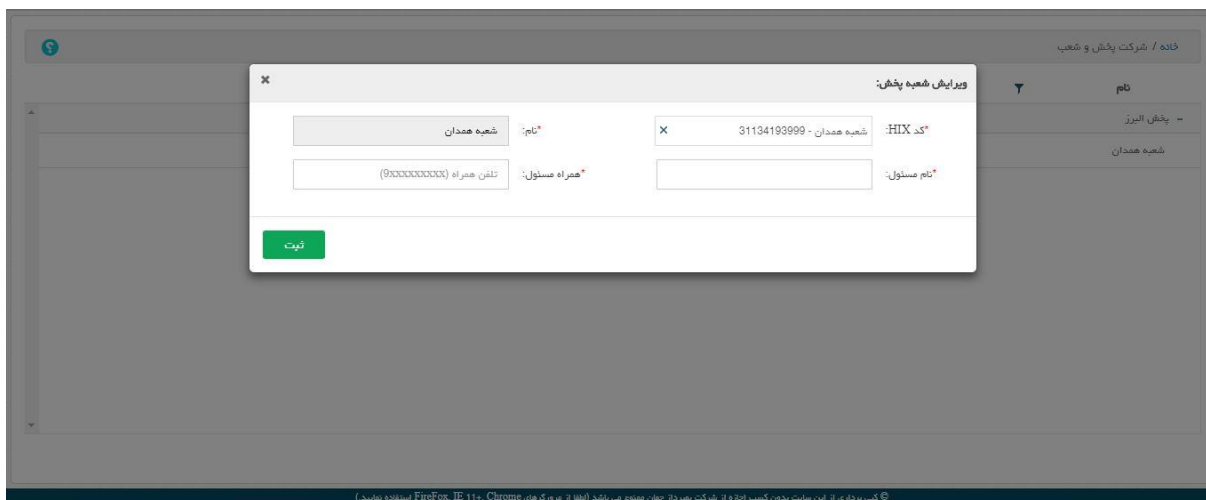
© کپی برداری از این سایت بدون کسب اجازه از شرکت پورداژ تهران ممنوع می باشد (نسخه از مرورگرهای Chrome، Firefox، IE 11+ استفاده کنید)

شکل 5. شرکت پخش

با انتخاب گزینه ویرایش متناظر با شعبه شرکت پخش، سیستم صفحه ویرایش شرکت پخش را نمایش داده و کاربر با اصلاح اطلاعات شعبه شرکت پخش (گزینه های کد HIX و نام به صورت پیش فرض لود شده اند و غیر قابل تغییر می باشند و فقط گزینه های اجباری نام مسئول و شماره همراه مسئول قابل تغییر هستند) و انتخاب گزینه ثبت، اطلاعات شعبه شرکت پخش را ویرایش نموده و



سیستم با نمایش پیغام "عملیات با موفقیت انجام شد" صفحه ویرایش شعبه پخش را بسته و صفحه شرکت پخش و شعب را به صورت بروز شده نمایش می دهد.



شکل 6. شعبه شرکت پخش - ویرایش

## 4.2 مدیریت موجودی محصول

در این صفحه لیست کلیه محصولات شعبه شرکت پخش (شعبه جاری وصل شده به سیستم) به همراه موجودی قابل مشاهده است.

نوع اعلام موجودی	تعداد	نام شعبه	نام شرکت	نام تجاری انگلیسی	نام تجاری فارسی
موجود		شعبه همدان	پخش البرز	MIGRAPHAR® CAP	میگرافار® کپسول 6*10 عددی
موجود		شعبه همدان	پخش البرز	BISALEN® OINT	بیزالن® 30 گ پماد
موجود		شعبه همدان	پخش البرز	RECUBIZUL® 20 G OINT	رکوبیزول® 20 گ پماد
موجود		شعبه همدان	پخش البرز	RECOLIC®120 ML SYRUP	رکولیک® 120 م ل شربت
موجود		شعبه همدان	پخش البرز	METHADONE (AMIN) 5MG TAB	قرص متادون 5 میلی گرم داروسازی امین
موجود		شعبه همدان	پخش البرز	SIR ZB® 120 ML ORAL SOLUTION	سیر زد بی® 120 م ل محلول خوراکی
موجود		شعبه همدان	پخش البرز	ROGHAN KATAN ZB® 30 ML ORAL DROP	روغن کتان زد بی® 30 م ل قطره خوراکی
موجود		شعبه همدان	پخش البرز	FENTANYL® (IPDIC) 50MCG/ML 10ML AMP	فنتانیل 0/5 میلی گرم در 10 میلی اینتر

شکل 7. مدیریت موجودی محصول

با تغییر دادن موجودی هر محصول و کلیک کردن در هر جایی بیرون از محل تعیین موجودی محصول منتخب، سیستم موجودی را ذخیره کرده و سیستم پیغام "عملیات با موفقیت انجام شد" را نمایش می دهد.

نکته: با انتخاب گزینه نوع اعلام موجودی متناظر با هر محصول میتوان 3 وضعیت: موجود، ناموجود و محدود را برای هر محصول می توان انتخاب نمود. رنگ متناسب با گزینه موجود، سبز می باشد. رنگ متناسب با گزینه ناموجود، قرمز و رنگ متناسب با گزینه محدود، نارنجی می باشد که پس از انتخاب هر یک از گزینه ها رنگ پس زمینه ستون نوع اعلام موجودی آن مورد به رنگ مذکور در می آید و سیستم پیام "عملیات با موفقیت انجام شد" را نمایش می دهد.

نکته: انتخاب گزینه اعلام موجودی متناسب با هر محصول ارتباطی با تعداد(موجودی) تعیین شده آن محصول ندارد و کاربر می تواند به عنوان مثال تعداد(موجودی) یک محصول را 10000 ثبت کرده و نوع اعلام موجودی آن را ناموجود ثبت کند.

نکته: در صورتی که وضعیت اعلام موجودی یک محصول "ناموجود" باشد در بخش سفارش(مربوط به کاربرانی که به بخش سفارش دسترسی دارند)، موجودی محصول مورد نظر ناموجود نمایش داده خواهد شد و امکان سفارش برای آن محصول میسر نخواهد بود.

خانه / مدیریت موجودی محصول

کاربران حرکت بخش و شعب آن می توانند با کلیک بر روی تعداد و نوع موجودی این موارد را ویرایش نمایند.

نوع اعلام موجودی	تعداد	نام شعبه	نام شرکت	نام تجاری انگلیسی	نام تجاری فارسی
موجود		شعبه همدان	بخش البرز	MIGRAPHAR® CAP	میگرافار® کپسول 6*10 عددی
موجود		شعبه همدان	بخش البرز	BISALEN® OINT	بیزالن® 30 گ پماد
موجود		شعبه همدان	بخش البرز	RECUBIZUL® 20 G OINT	رکوبیزول® 20 گ پماد
موجود		شعبه همدان	بخش البرز	RECOLIC®120 ML SYRUP	رکولیک® 120 م ل شربت
موجود		شعبه همدان	بخش البرز	METHADONE (AMIN) 5MG TAB	قرص متادون 5 میلی گرم داروسازی امین
موجود		شعبه همدان	بخش البرز	SIR ZB® 120 ML ORAL SOLUTION	سیر زد بی® 120 م ل محلول خوراکی
موجود		شعبه همدان	بخش البرز	ROGHAN KATAN ZB® 30 ML ORAL DROP	روفن کتان زد بی® 30 م ل قطره خوراکی
موجود		شعبه همدان	بخش البرز	FENTANYL (IPDIC) 50MCG/ML 10ML AMP	فنتانیل 0/5 میلی گرم در 10 میلی لیتر

مجموع کل: 0

1 2 3 4 5 6 7 8 9 10 11 12 13 14 15 16 17 18 19 20 21 22 23 24 25 26 27 28 29 30 31 32 33 34 35 36 37 38 39 40 41 42 43 44 45 46 47 48 49 50 51 52 53 54 55 56 57 58 59 60 61 62 63 64 65 66 67 68 69 70 71 72 73 74 75 76 77 78 79 80 81 82 83 84 85 86 87 88 89 90 91 92 93 94 95 96 97 98 99 100

کپی برداری از این سایت بدون کسب اجازه از شرکت پورداژ جهان ممنوع می باشد (لحا از مرورگرهای Chrome، Firefox، IE 11+ استفاده نمایید)

شکل 8. مدیریت موجودی محصول - وضعیت موجودی: موجود

خانه / مدیریت موجودی محصول

کاربران شرکت پخش و شعب آن می توانند با کلیک بر روی تعداد و نوع موجودی این موارد را ویرایش نمایند.

نام تجاری فارسی	نام تجاری انگلیسی	نام شرکت	نام شعبه	تعداد	نوع اعلام موجودی
میگرافار® کپسول 6*10 عددی	MIGRAPHAR® CAP	پخش البرز	شعبه همدان		محدود
بیزان® 30 گ پماد	BISALEN® OINT	پخش البرز	شعبه همدان		موجود
رکوبیزول® 20 گ پماد	RECUBIZUL® 20 G OINT	پخش البرز	شعبه همدان		موجود
رکولیک® 120 م ل شربت	RECOLIC® 120 ML SYRUP	پخش البرز	شعبه همدان		موجود
قرص متادون 5 میلی گرم داروسازی امین	METHADONE (AMIN) 5MG TAB	پخش البرز	شعبه همدان		موجود
سیر زد بی® 120 م ل محلول خوراکی	SIR ZB® 120 ML ORAL SOLUTION	پخش البرز	شعبه همدان		موجود
روغن کتان زد بی® 30 م ل قطره خوراکی	ROGHAN KATAN ZB® 30 ML ORAL DROP	پخش البرز	شعبه همدان		موجود
فنتانیل 0/5 میلی گرم در 10 میلی لیتر	FENTANYL (IPDIC) 0/5MCG/ML 10ML AMP	پخش البرز	شعبه همدان		موجود

مجموع کل: 0

1 تا 9 از 80 مورد

1 2 3 4 5 6 7 8 9

کپی برداری از این سایت بدون کسب اجازه از شرکت بهر دادر جهان ممنوع می باشد (لطفاً از مرورگرهای Chrome، IE 11+، Firefox استفاده نمایید.)

شکل 9. مدیریت موجودی محصول - وضعیت موجودی: محدود

خانه / مدیریت موجودی محصول

کاربران شرکت پخش و شعب آن می توانند با کلیک بر روی تعداد و نوع موجودی این موارد را ویرایش نمایند.

نام تجاری فارسی	نام تجاری انگلیسی	نام شرکت	نام شعبه	تعداد	نوع اعلام موجودی
قرص متادون 5 میلی گرم داروسازی امین	METHADONE (AMIN) 5MG TAB	پخش البرز	شعبه همدان		ناموجود
سیر زد بی® 120 م ل محلول خوراکی	SIR ZB® 120 ML ORAL SOLUTION	پخش البرز	شعبه همدان		موجود
روغن کتان زد بی® 30 م ل قطره خوراکی	ROGHAN KATAN ZB® 30 ML ORAL DROP	پخش البرز	شعبه همدان		موجود
فنتانیل 0/5 میلی گرم در 10 میلی لیتر	FENTANYL (IPDIC) 0/5MCG/ML 10ML AMP	پخش البرز	شعبه همدان		موجود
بیزان® 30 گ پماد	BISALEN® OINT	پخش البرز	شعبه همدان		موجود
رکوبیزول® 20 گ پماد	RECUBIZUL® 20 G OINT	پخش البرز	شعبه همدان		موجود
رکولیک® 120 م ل شربت	RECOLIC® 120 ML SYRUP	پخش البرز	شعبه همدان		موجود
میگرافار® کپسول 6*10 عددی	MIGRAPHAR® CAP	پخش البرز	شعبه همدان		موجود

مجموع کل: 0

1 تا 9 از 80 مورد

1 2 3 4 5 6 7 8 9

کپی برداری از این سایت بدون کسب اجازه از شرکت بهر دادر جهان ممنوع می باشد (لطفاً از مرورگرهای Chrome، IE 11+، Firefox استفاده نمایید.)

شکل 10. مدیریت موجودی محصول - وضعیت موجودی: ناموجود

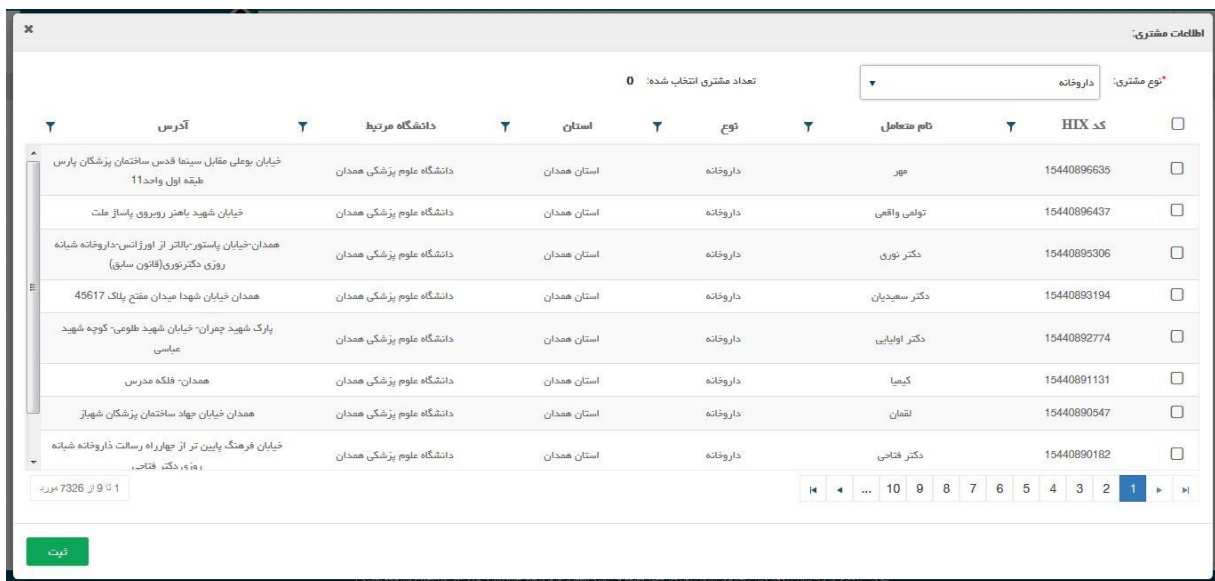
## 4.3 مدیریت مشتریان

در این صفحه شعبه شرکت پخش می تواند مشتریان خود را مدیریت کند.



شکل 11. مدیریت مشتریان

کاربر با انتخاب گزینه ثبت مشتری وارد صفحه اطلاعات مشتری شده و با جستجو و انتخاب مشتری مورد نظر خود می تواند با انتخاب گزینه ثبت آن را ثبت کند.



شکل 12. جستجوی مشتری

کاربر می تواند بر روی اطلاعات ستونها فیلتر انجام دهد و اطلاعات مورد نظر خود را پیدا کند که روش آن به صورت مصور در عکسهای بعدی نشان داده شده است.

اطلاعات مشتری: تعداد مشتری انتخاب شده: 0

نوع مشتری: داروخانه

آدرس	دانشگاه مرتبط	استان	نوع	نام متعامل	کد HIX
خیابان بوعلی مقبال سینما قدس ساختمان پزشکان پارس هفته اول واحد 11	دانشگاه علوم پزشکی همدان	استان همدان	داروخانه	نشان دادن مواردی که شامل می شود	15440896635
خیابان شهید باهنر روبروی پاساژ ملت	دانشگاه علوم پزشکی همدان	استان همدان	داروخانه	فیلتر	15440896437
همدان خیابان پاساتور-بالتر از اورژانس- داروخانه شبانه روزی دکترتوری (قانون سابق)	دانشگاه علوم پزشکی همدان	استان همدان	داروخانه	پیک کردن	15440895306
همدان خیابان شهدا میدان فتح پلک 45617	دانشگاه علوم پزشکی همدان	استان همدان	داروخانه	دکتر سعیدیان	15440893194
پارک شهید چمران- خیابان شهید ظومی- کوچه شهید عمیسی	دانشگاه علوم پزشکی همدان	استان همدان	داروخانه	دکتر اواییی	15440892774
همدان- فلکه مدرس	دانشگاه علوم پزشکی همدان	استان همدان	داروخانه	گیما	15440891131
همدان خیابان جهاد ساختمان پزشکان شهپاز	دانشگاه علوم پزشکی همدان	استان همدان	داروخانه	لقمان	15440890547
خیابان فرهنگ پایین تر از چهارراه رسالت داروخانه شبانه روز دکتر فتاب	دانشگاه علوم پزشکی همدان	استان همدان	داروخانه	دکتر فتاحی	15440890182

1 تا 9 از 7326 مورد

تیت

شکل 13. جستجوی مشتری

اطلاعات مشتری: تعداد مشتری انتخاب شده: 0

نوع مشتری: داروخانه

آدرس	دانشگاه مرتبط	استان	نوع	نام متعامل	کد HIX
کارگر شمالی، نبش بزرگراه جلال آل احمد	دانشگاه علوم پزشکی تهران	استان تهران	داروخانه	مرکز قلب تهران	15242938940
جمهوری بیمارستان قلب چمران	دانشگاه علوم پزشکی شهید بهشتی	استان تهران	داروخانه	بیمارستان قلب چمران	15242633160
خیابان ولی عصر (عج) - ابتدای بزرگراه نیایش- جنب پارک ملت	دانشگاه علوم پزشکی ایران	استان تهران	داروخانه	مرکز آموزشی درمانی قلب و عروق شهید رجایی	15242566410

1 تا 3 مورد

تیت

شکل 14. جستجوی مشتری

اطلاعات مشتری: داروخانه

تعداد مشتری انتخاب شده: 1

تایید	کد HIX	نام متعامل	نوع	استان	دانشگاه مرتبط	آدرس
<input checked="" type="checkbox"/>	15242938940	مرکز قلب تهران	داروخانه	استان تهران	دانشگاه علوم پزشکی تهران	کارگر شمالی، نبش بزرگراه جلال آل احمد
<input type="checkbox"/>	15242633160	بیمارستان قلب چهاران	داروخانه	استان تهران	دانشگاه علوم پزشکی شهید بهشتی	چهاران بیمارستان قلب چهاران
<input type="checkbox"/>	15242566410	مرکز آموزشی درمانی قلب و عروق شهید رجایی	داروخانه	استان تهران	دانشگاه علوم پزشکی ایران	خیابان ولی عصر (عج) - ابتدای بزرگراه نیایش - جنب پارک ملت

تایید

شکل 15. انتخاب مشتری

در صورتی که مشتری فوق قبلا برای شعبه دیگری از شرکت پخش انتخاب شده باشد سیستم در صفحه نتایج عملیات مشتری پیغام خطا میدهد.

نتایج عملیات مشتری: 0 تعداد موفق

خطا

مشتری یا کد 15242938940 - مشتری یا کد HIX 15242938940، برای شعبه تیریز از شرکت پخش شما ثبت شده است

تایید

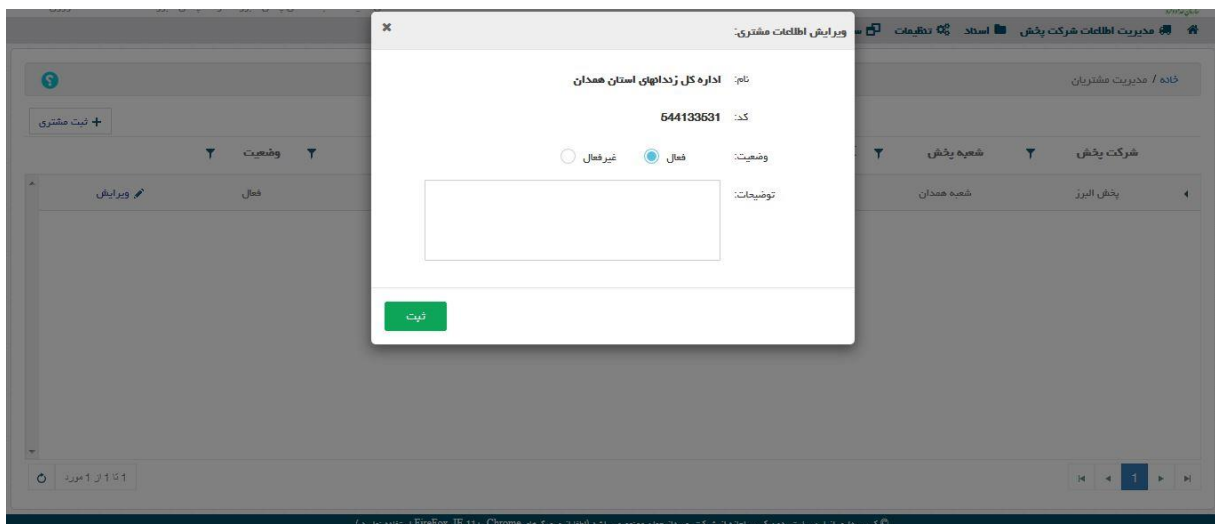
شکل 16. ثبت مشتری - خطا بخاطر انتخاب مشتری شعبه دیگر

نکته: در صورتی که مشتری قبلا برای شعبه دیگری انتخاب نشده باشد عملیات ثبت انجام می شود.



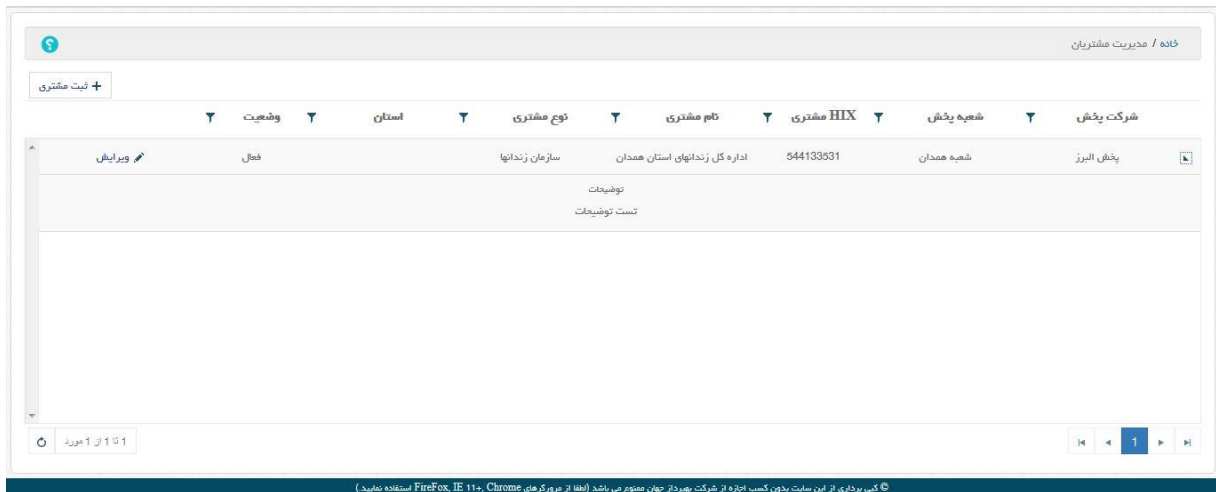
شکل 17. ثبت مشتری

کاربر با انتخاب گزینه ویرایش متناظر با هر مشتری می تواند با ورود به صفحه ویرایش اطلاعات مشتری، اطلاعات وضعیت و توضیحات مرتبط با مشتری منتخب را ویرایش کند.



شکل 18. ویرایش اطلاعات مشتری

در صفحه ویرایش اطلاعات مشتری، موارد وضعیت و توضیحات قابل ویرایش هستند و کاربر با انتخاب گزینه ثبت می تواند اطلاعات مشتری را بروز رسانی کند. در صفحه مدیریت مشتریان در سمت راست نام هر مشتری یک علامت مثلث دیده می شود که جهت آن به سمت چپ می باشد، با انتخاب آن کادری در پایین ردیف مربوط به آن مشتری ظاهر می شود که توضیحات مربوط به آن مشتری را در صورت وجود نمایش می دهد و در صورت عدم وجود توضیح برای مشتری مورد نظر فقط یک کادر خالی نمایش داده می شود که در آن واژه توضیحات دیده می شود.



شکل 19. توضیحات مشتری

## 5 اسناد

در منوی اسناد امکان دسترسی به اسناد قابل تبادل بین متعاملین میسر می باشد. هریک از متعاملین با توجه به سطوح دسترسی تعریف شده برای آنها به بخشهای مختلف این منو دسترسی دارند.

### 5.1 فاکتور

#### 5.1.1 پیش نویس فاکتور

##### 5.1.1.1 فاکتور اصلی

کاربر وارد صفحه پیش نویس فاکتور اصلی می شود. در این صفحه کاربر لیست فاکتورهای خود را که به سیستم HIX ارسال نشده اند را می بیند.



امروز: چهارشنبه، 30 فرورداد 1397

سامانه مدیریت زنجیره تامین فرآورده های سلامت محور

شماره یا آیدی شرکت پخش دارو

آگهی نماینده شعبه تبریز - پخش البرز - 31134191514 - ورژن: 1.5.2

مدیریت اطلاعات شرکت پخش | اسناد | تقویمات | سامانه های مرتبه

خانه / پیش نویس فاکتور اصلی

+ صدور فاکتور

شماره	تاریخ	شماره درخواست	تاریخ درخواست	نوع فرستنده	فرستنده	شعبه فرستنده	گیرنده
9852	1397-03-27	123	1397-03-27	شرکت پخش	پخش البرز	شعبه تبریز	مرکز قلب
741741	1397-03-07	123123	1397-03-06	شرکت پخش	پخش البرز	شعبه تبریز	مرکز قلب
1524042170000	1397-02-01	1524042129232	1397-01-29	شرکت پخش	پخش البرز	شعبه تبریز	مرکز قلب
1520154355159	1396-12-13	1520154138782	1396-12-13	شرکت پخش	پخش البرز	شعبه تبریز	مرکز قلب
1520150314996	1396-12-13	1520147858401	1396-12-13	شرکت پخش	پخش البرز	شعبه تبریز	مرکز قلب
1520148327872	1396-12-13	1520147858401	1396-12-13	شرکت پخش	پخش البرز	شعبه تبریز	مرکز قلب
1520143706202	1396-12-13	1520121447175	1396-12-13	شرکت پخش	پخش البرز	شعبه تبریز	مرکز قلب
96129	1396-12-06	961204	1396-12-04	شرکت پخش	پخش البرز	شعبه تبریز	مرکز قلب

کپی برداری از این سایت بدون کسب اجازه از شرکت پورداژ جهان ممنوع می باشد (نفاذ از مرورگرهای Chrome، IE 11+، Firefox استفاده نمایید)

شکل 20. پیش نویس فاکتور اصلی

کاربر با انتخاب گزینه صدور فاکتور وارد صفحه پیش نویس فاکتور اصلی شده و می تواند فاکتور جدید صادر کند.

در این قسمت کاربر میتواند برای مشتریان خود فاکتور صادر نماید.

خانه / پیش نویس فاکتور اصلی / اطلاعات پیش نویس فاکتور اصلی

انتخاب

تحويل گیرنده: نام گیرنده: کد گیرنده: نوع گیرنده:

تاریخ فاکتور: \* شماره فاکتور: \* شماره درخواست: تاریخ درخواست: شماره درخواست:

توضیحات:  پرداخت نقدی فرجه: 0 روز تاریخ نهایی بازپرداخت:

اطلاعات دارو: (تمامی میبالغ به ریال می باشد)

ردیف	کد IRC	نام	کد بچ	تاریخ انقضاء	تعداد	بهای بسته	بهای کل فروش	تخفیف	تخفیف یا تخفیف	مالیات	تعداد کل	میبالغ با تخفیف و مالیات	بهای واحد مصرف کننده
------	--------	-----	-------	--------------	-------	-----------	--------------	-------	----------------	--------	----------	--------------------------	----------------------

سایر هزینه ها: (تمامی میبالغ به ریال می باشد)

+ هزینه جدید

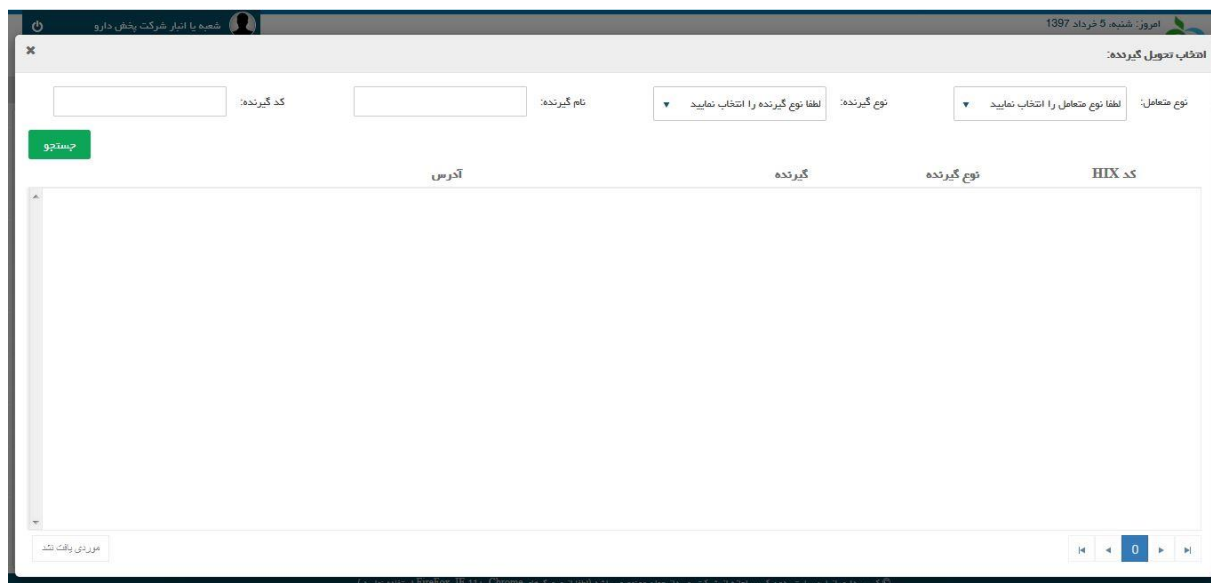
عنوان: میبالغ:

جمع میبالغ سایر هزینه ها: 0 ریال | جمع میبالغ قابل پرداخت: 0 ریال | ثبت نهایی | تحويل دهنده

کپی برداری از این سایت بدون کسب اجازه از شرکت پورداژ جهان ممنوع می باشد (نفاذ از مرورگرهای Chrome، IE 11+، Firefox استفاده نمایید)

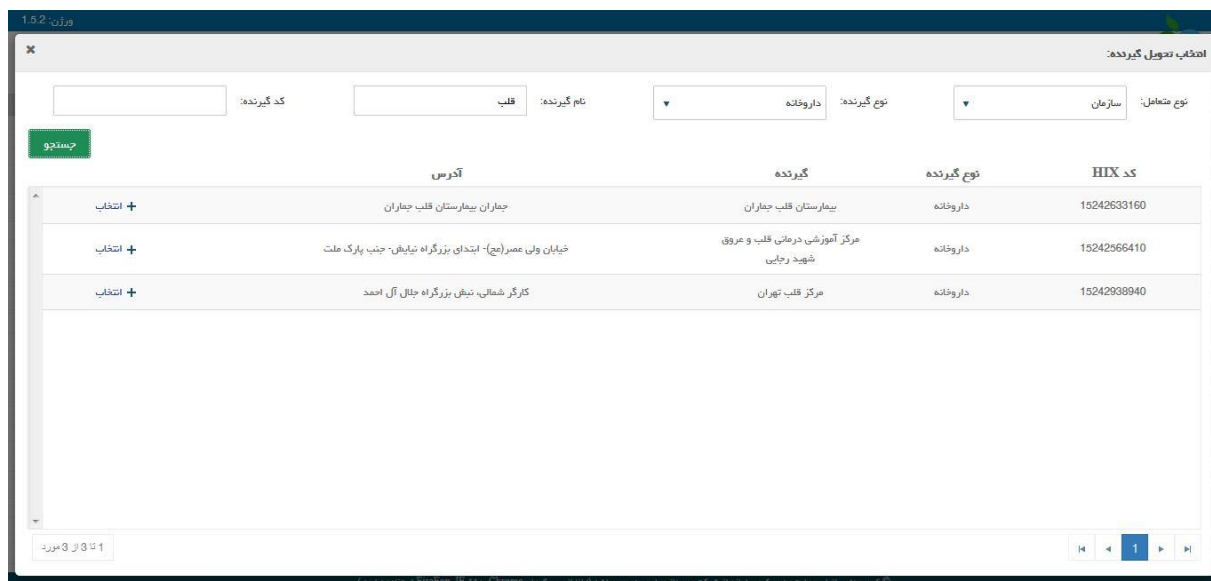
شکل 21. فاکتور اصلی

در ابتدا کاربر می بایست تحویل گیرنده را مشخص کند.  
با انتخاب گزینه انتخاب سیستم صفحه انتخاب تحویل گیرنده را نمایش می دهد.



شکل 22. انتخاب تحویل گیرنده

در این صفحه کاربر با انتخاب نوع متعامل، نوع گیرنده، نام گیرنده و یا کد HIX گیرنده و یا هر دو به صورت دلخواه و انتخاب گزینه جستجو، لیستی از مشتریان را می بیند.  
این لیست مشتریان شامل اطلاعات کد HIX، نوع گیرنده، گیرنده و آدرس می باشد.  
متناظر با هر تحویل گیرنده یک گزینه انتخاب وجود دارد.



شکل 23. لیست تحویل گیرنده

با انتخاب گزینه انتخاب متناظر با تحویل گیرنده مورد نظر سیستم صفحه اطلاعات تحویل گیرنده را بسته و صفحه اطلاعات پیش نویس فاکتور اصلی را نمایش میدهد که در آن، موارد: نوع گیرنده، کد گیرنده و نام گیرنده پر شده است. کاربر می بایست موارد اجباری تاریخ فاکتور و شماره فاکتور را پر کند.

شکل 24. فاکتور اصلی

با انتخاب گزینه از طریق پیامک اطلاع رسانی گردد، سیستم صدور فاکتور را از طریق پیامک به اطلاع فرد تعیین شده توسط مشتری می رساند. با انتخاب گزینه پرداخت نقدی سیستم فاکتور را به صورت نقدی در نظر می گیرد و در غیر اینصورت سیستم از طریق یک فرمول راس گیری با توجه به فرجه موارد(اقلام دارو) مرتبط با فاکتور، فرجه فاکتور را تعیین می کند.

در ادامه کاربر با انتخاب گزینه افزودن دارو، داروها و اقلام مورد نظر خود را به فاکتور اضافه می کند. با انتخاب گزینه افزودن دارو سیستم صفحه مشخصات دارو را نمایش می دهد.

مشخصات دارو:

لطفا دارو را براساس فیلدهای خیل جستجو نمایید:

نام دارو: لطفا حداقل 3 کاراکتر از نام داروی مد نظر را وارد نمایید

IRC: لطفا 16 کاراکتر از IRC داروی مد نظر را وارد نمایید

تعداد دارو: \* نام دارو: \*  
تعداد کل: \* 0  
بهای کل فروش: \* 0  
جمع موارد و مالیات: \* 0  
کد داخلی: \*  
IRC: \*  
تأیید کننده: \*  
تاریخ انقضا: \* نمونه 2018-12-21

تعداد بسته: \*  
بهای بسته: \* 0  
تخفیف: \* 0  
مبلغ با مالیات: \* 0  
بارکد: \*  
کد زنجیره: \*  
کد پچ دارو: \*

تعداد در بسته: \*  
بهای مصرف کننده: \* 0  
مبلغ با تخفیف: \* 0  
فرجه: \*  
GTIN: \*  
تولید کننده: \*  
دعای نگهداری: \* انتخاب نمایید

ثبت

شکل 25. مشخصات دارو

در این صفحه کاربر با وارد کردن نام دارو یا کد IRC می تواند داروی مورد نظر خود را جستجو کند و با انتخاب آن مورد اطلاعات پایین صفحه به صورت اتوماتیک لود می شود. کاربر می بایست موارد اجباری مشخص شده با ستاره قرمز رنگ را پر نماید. با انتخاب گزینه ثبت، داروی منتخب به لیست اقلام فاکتور اضافه می شود و سیستم صفحه مشخصات دارو را می بندد. نکته: تاریخ انقضا داروی منتخب باید بزرگتر از تاریخ روز جاری باشد در غیر اینصورت هنگام ثبت نهائی یا ارسال به HIX سیستم خطا می دهد.

خانه / پیش نویس فاکتور اصلی / اطلاعات پیش نویس فاکتور اصلی

اقلام دارو: (تمامی مبلغ به ریال می باشد)

ردیف	کد IRC	نام	کد پچ	تاریخ انقضا	تعداد	بهای بسته	بهای کل فروش	تخفیف	مبلغ با تخفیف	مالیات	تعداد کل	مبلغ با تخفیف و مالیات	بهای واحد مصرف کننده
1	7008330616453388	استامپوفان 100 م قرره امین		2018-05-31	20	0	0	0	0	0	20	0	12,000
2	6601990814454924	استانل 500 داتا		2018-05-30	12	0	0	0	0	0	12	0	15,000

سایر هزینه ها: (تمامی مبلغ به ریال می باشد)

کپی برداری از این سایت بدون کسب اجازه از شرکت پهلودار جهان ممنوع می باشد (لطفا از مرورگرهای Firefox, IE 11+, Chrome استفاده نمایید)

شکل 26. اقلام فاکتور

در کادر اقلام دارو متناظر با هر دارو گزینه های ویرایش و حذف وجود دارند.

با انتخاب گزینه ویرایش سیستم صفحه مشخصات دارو را نمایش می دهد و کاربر می تواند اطلاعات دارو را ویرایش کند.

مشخصات دارو:

لطفا دارو را براساس فیلدهای ذیل جستجو نمایید:

نام دارو: استامیوفون 100 م قطره امین

نظفا 16 کاراکتر از IRC داروی مد نظر را وارد نمایید:

تعداد در بسته: 1

تعداد بسته: 20

تعداد کل: 20

بهای مصرف کننده: 22,000

بهای بسته: 0

بهای کل فروش: 0

مبلغ با تخفیف: 0

تخفیف: 0

جمع عوارض و مالیات: 0

فرجه: 0

مبلغ با مالیات: 0

کد داخلی: 0

بارکد: 0

تولید کننده: امین دارو

کد ترکیب: 3

IRC: 7008330616453386

معمولی: 15 تا 29 درجه

کد بی دارو: 0

تاریخ انقضا: 2018-05-31

تأمین کننده: داروسازی امین

ثبت

شکل 27. ویرایش دارو

با انتخاب گزینه حذف متناظر با هر دارو سیستم با نمایش صفحه حذف و پرسش سوال "آیا شما از حذف این مورد اطمینان دارید؟" و در صورت انتخاب جواب بله به این سوال توسط کاربر داروی مورد نظر از اقلام داروئی فاکتور حذف می شود.

حذف

آیا شما از حذف این مورد اطمینان دارید؟

بله

خیر

شکل 28. حذف دارو

خانه / پیش نویس فاکتور اصلی / اطلاعات پیش نویس فاکتور اصلی

اقلام دارو: (تمامی مبالغ به ریال می باشد)

کد بیج	تاریخ انقضا	تعداد	بهای بسته	بهای کل فروش	تخفیف	مبلغ با تخفیف	مالیات	تعداد کل	مبلغ با تخفیف و مالیات	بهای واحد مصرف کننده	فرجه	کد داخلی
X حذف	2018-05-31	20	0	0	0	0	0	20	0	24,000	0	حذف

سایر هزینه ها: (تمامی مبالغ به ریال می باشد)

افزودن دارو

### شکل 29. حذف دارو

گزینه های سایر هزینه ها و تحویل دهنده اجباری نیستند و به صورت دلخواه می توان آن را کامل کرد. در ادامه در صفحه اطلاعات پیش نویس فاکتور اصلی کاربر با انتخاب گزینه هزینه جدید در بخش سایر هزینه ها می تواند هزینه مورد نظر خود را به فاکتور اضافه کند. کاربر با انتخاب گزینه هزینه جدید و با پر کردن عنوان، مبلغ و انتخاب گزینه ثبت، هزینه جدید به فاکتور اضافه می گردد.

سایر هزینه ها: (تمامی مبلغ به ریال می باشد.)

+ هزینه جدید

عنوان	مبلغ
	ثابت ✓

جمع مبلغ سایر هزینه ها: 0 ریال

جمع مبلغ قابل پرداخت: 0 ریال

تحویل دهنده ثبت نهایی

© کلی برداری از این سایت بدون کسب اجازه از شرکت بهداشت جهان ممنوع می باشد (لطفاً از مرورگرهای Chrome، IE 11+، Firefox استفاده نمایید)

### شکل 30. هزینه جدید

پس از ثبت متناظر با هر هزینه گزینه ویرایش و حذف دیده می شود که با انتخاب گزینه ویرایش آن مورد هزینه به حالت ویرایش و قابل تغییر در می آید و می توان آن را ویرایش کرد. پس از ویرایش با انتخاب گزینه ثبت اطلاعات مربوط به هزینه بروز رسانی می گردد.

سایر هزینه ها: (تمامی مبلغ به ریال می باشد.)

+ هزینه جدید

عنوان	مبلغ
هزینه بیک	100,000 ویرایش حذف

جمع مبلغ سایر هزینه ها: 100,000 ریال

جمع مبلغ قابل پرداخت: 100,000 ریال

تحویل دهنده ثبت نهایی

© کلی برداری از این سایت بدون کسب اجازه از شرکت بهداشت جهان ممنوع می باشد (لطفاً از مرورگرهای Chrome، IE 11+، Firefox استفاده نمایید)

### شکل 31. اصلاح هزینه

سایر هزینه ها: (تمامی مبلغ به ریال می باشد.)

+ هزینه جدید

عنوان	مبلغ
هزینه بیک	100,000 ویرایش حذف

جمع مبلغ سایر هزینه ها: 100,000 ریال

جمع مبلغ قابل پرداخت: 100,000 ریال

تحویل دهنده ثبت نهایی

© کلی برداری از این سایت بدون کسب اجازه از شرکت بهداشت جهان ممنوع می باشد (لطفاً از مرورگرهای Chrome، IE 11+، Firefox استفاده نمایید)

### شکل 32. اصلاح هزینه

با انتخاب گزینه انصراف از عملیات ثبت هزینه یا بروز رسانی هزینه خارج می شویم. با افزودن هر هزینه جدید گزینه های جمع مبلغ سایر هزینه ها و جمع مبلغ قابل پرداخت که در پایین صفحه هستند بروز رسانی می شود.

با انتخاب گزینه تحویل دهنده می توان تحویل دهنده فاکتور را نیز ثبت نمود. با انتخاب گزینه تحویل دهنده سیستم صفحه تحویل دهنده را نمایش می دهد.

شکل 33. تحویل دهنده

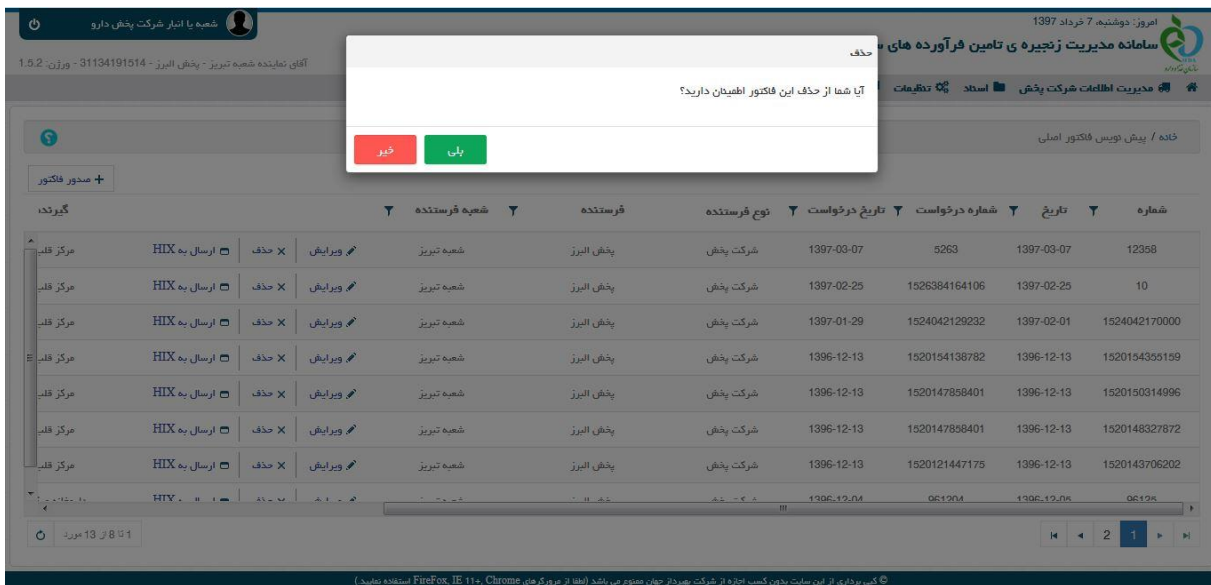
با انتخاب گزینه ثبت نهایی مراحل ثبت فاکتور به اتمام می رسد و سیستم با نمایش پیغام "عملیات با موفقیت انجام شد." وارد صفحه پیش نویس فاکتور اصلی شده و صفحه را بصورت بروز شده نمایش می دهد.

متناظر با هر ردیف (هر فاکتور) در این صفحه گزینه های ویرایش، حذف و ارسال به HIX وجود دارند. گزینه ویرایش، فاکتور منتخب را در حالت ویرایش نمایش می دهد و کاربر می تواند اطلاعات فاکتور را ویرایش کند.

ردیف	کد IRC	نام	کد پیج	تاریخ انقضاء	تعداد	بهای بسته	بهای کل فروش	تخفیف	مبلغ یا تخفیف	مالیات	تعداد کل	مبلغ یا تخفیف و مالیات	بهای واحد مصرف کننده
1	6601900614454924	استیل 500 دان	20	2018-05-31	0	0	0	0	0	0	20	0	24,000

شکل 34. ویرایش فاکتور

با انتخاب گزینه حذف متناظر با هر فاکتور، سیستم با نمایش صفحه حذف سوال "آیا شما از حذف این فاکتور اطمینان دارید؟" را می پرسد و در صورت انتخاب جواب بله توسط کاربر سیستم با نمایش پیغام "عملیات با موفقیت انجام شد" فاکتور مورد نظر را حذف می کند و صفحه پیش نویس فاکتور اصلی را بصورت بروز شده نمایش می دهد.



شکل 3.5. حذف فاکتور

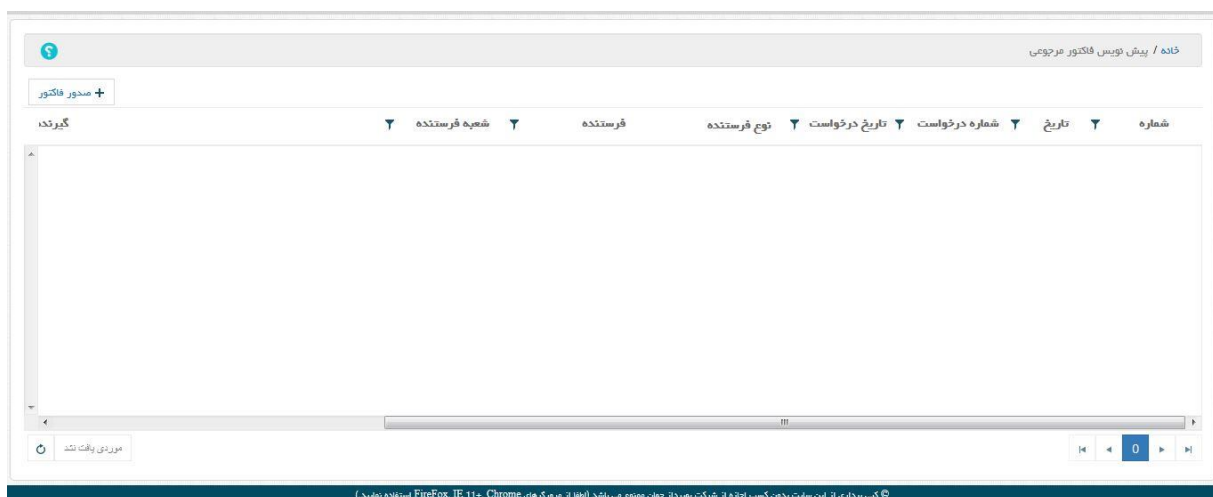
با انتخاب گزینه ارسال به HIX متناظر با هر فاکتور سیستم فاکتور مورد نظر کاربر را به سیستم HIX ارسال می کند و سیستم پیغام "سند با کد پیگیری XXXXXX..... با موفقیت ارسال شد" را نمایش می دهد.

در صورت انتخاب مجدد گزینه ارسال به HIX سیستم پیغام "سند با کد رهگیری XXXXXX... ارسال شده است" نمایش داده می شود.

## 5.1.1.2 فاکتور مرجوعی

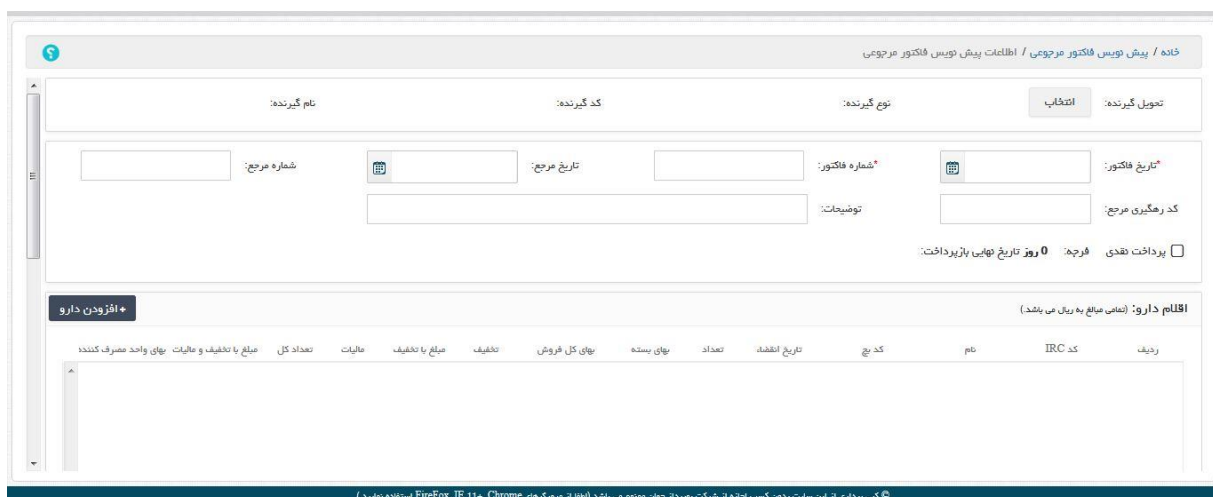
در صورتی که خریدار (مشتری) قسمتی از یک فاکتور یا همه آن را نپذیرد (رد کردن فاکتور توسط خریدار، رسید جزئی فاکتور توسط خریدار) فروشنده می بایست اقدام به ثبت فاکتور مرجوعی برای خود نماید.





شکل 36. لیست فاکتور مرجوعی

کاربر با انتخاب گزینه صدور فاکتور در صفحه پیش نویس فاکتور مرجوعی وارد صفحه اطلاعات پیش نویس فاکتور مرجوعی می گردد.



شکل 37. فاکتور مرجوعی

شیوه ثبت فاکتور مرجوعی شبیه به فاکتور اصلی می باشد که پیشتر توضیح داده شده است و فقط نکات متفاوت فاکتور مرجوعی با فاکتور اصلی شرح داده می شود. پس از انتخاب تحویل گیرنده به جای گزینه های تاریخ درخواست و شماره درخواست که در فاکتور اصلی موجود هستند، در فاکتور مرجوعی گزینه های تاریخ مرجع، شماره مرجع و کد رهگیری مرجع در فاکتور مرجوعی وجود دارند که منظور از آنها به ترتیب، تاریخ فاکتور مرجع، شماره فاکتور مرجع و کد HIX فاکتور مرجع (فاکتور رد شده توسط خریدار، فاکتوری که توسط خریدار رسید جزئی شده) می باشند.

## 5.1.2 فاکتورهای صادره

در این صفحه سیستم لیست فاکتور های ارسال شده به سیستم HIX را نمایش می دهد، در ضمن فاکتورهایی که به سیستم HIX ارسال شده اند و توسط خود فروشنده تغییر وضعیت (ابطال شده اند) داده شده اند و یا توسط مشتری تغییر وضعیت (رد شده، رسید جزئی شده، رسید کلی شده) یافته اند نیز در این لیست نمایش داده می شود.

متناظر با هر فاکتور (هر ردیف در لیست) گزینه های مشاهده و چاپ وجود دارند.

تاریخ ثبت	نوع	کد رهگیری HIX	شماره	تاریخ	شماره درخواست	تاریخ درخواست	تحویلی گیرنده	پرداخت	وضعیت
1397-03-07	اصلی	1524042170000_428_000_R79...	1524042170000	1397-02-01	1524042129232	1397-01-29	مرکز قلب تهران	غیر نقدی	ارسال شده
1397-03-07	اصلی	85214_428_000_R5156	85214	1397-03-07	7441	1397-03-06	مرکز قلب تهران	غیر نقدی	ارسال شده
1397-03-07	اصلی	6352_428_000_R6755	6352	1397-03-07	965	1397-03-06	مرکز قلب تهران	غیر نقدی	ارسال شده
1397-03-07	اصلی	12358_428_000_R5457	12358	1397-03-07	5263	1397-03-07	مرکز قلب تهران	غیر نقدی	ارسال شده
1397-03-07	اصلی	1235874_428_000_R8253	1235874	1397-03-07	5269	1397-03-06	مرکز قلب تهران	غیر نقدی	ارسال شده
1397-02-04	اصلی	1524548242753_324_000_R81...	1524548242753	1397-02-04	1524548172489	1397-02-04	مرکز قلب تهران	غیر نقدی	رسید جزئی

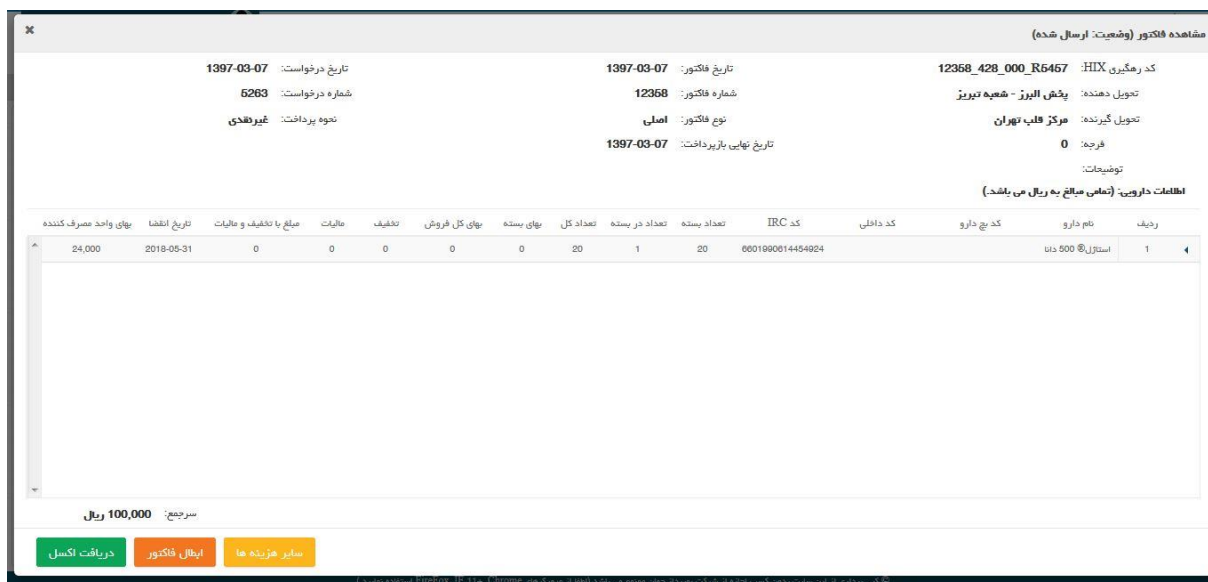
شکل 38. فاکتورهای صادره

با انتخاب گزینه مشاهده سیستم صفحه مشاهده فاکتور را نمایش می دهد که در این صفحه اطلاعات فاکتور را می توان مشاهده کرد.

ردیف	نام دارو	کد دارو	کد داخلی	کد IRC	تعداد بسته	تعداد در بسته	تعداد کل	بهای بسته	بهای کل فروش	تخفیف	مالیات	مبالغ با تخفیف و مالیات	تاریخ انقضا	بهای واحد مصرف کننده
1	استرال 500 دنا			0001990014454924	20	1	20	0	0	0	0	0	2018-05-31	24,000

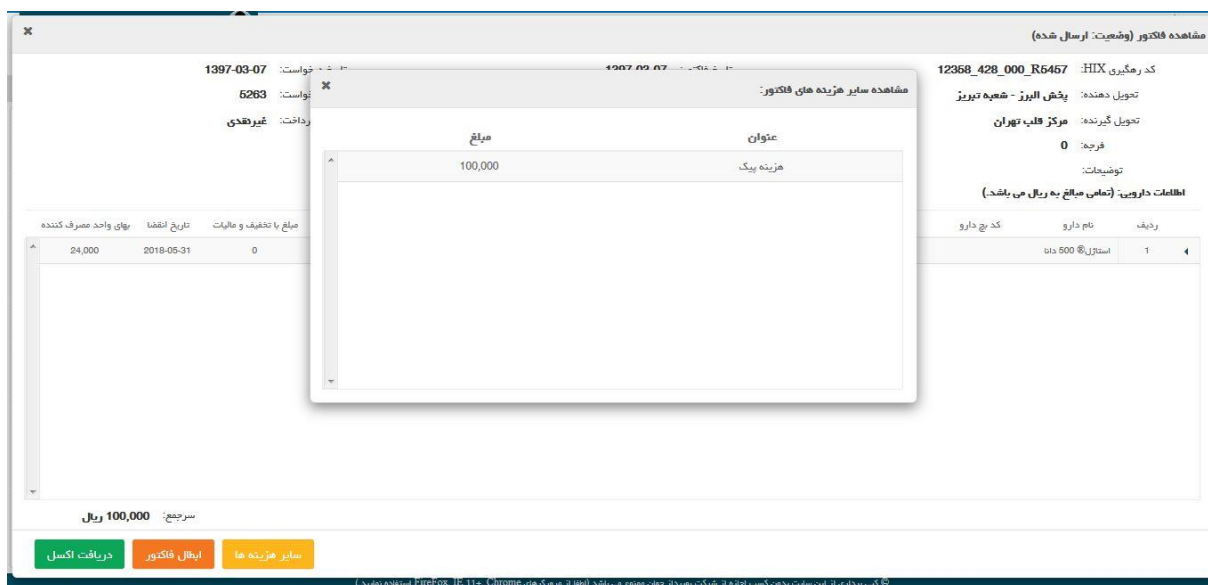
شکل 39. فاکتورهای صادره - مشاهده فاکتور

در صفحه مشاهده فاکتور در سمت راست نام هر دارو علامت مثلث شکل دیده می شود که با انتخاب آن کادری در زیر سطر منتخب دیده می شود که جزئیاتی از اطلاعات دارو را نمایش می دهد. با انتخاب گزینه دریافت اکسل می توان فاکتور را با فرمت اکسل ذخیره و یا مشاهده کرد.



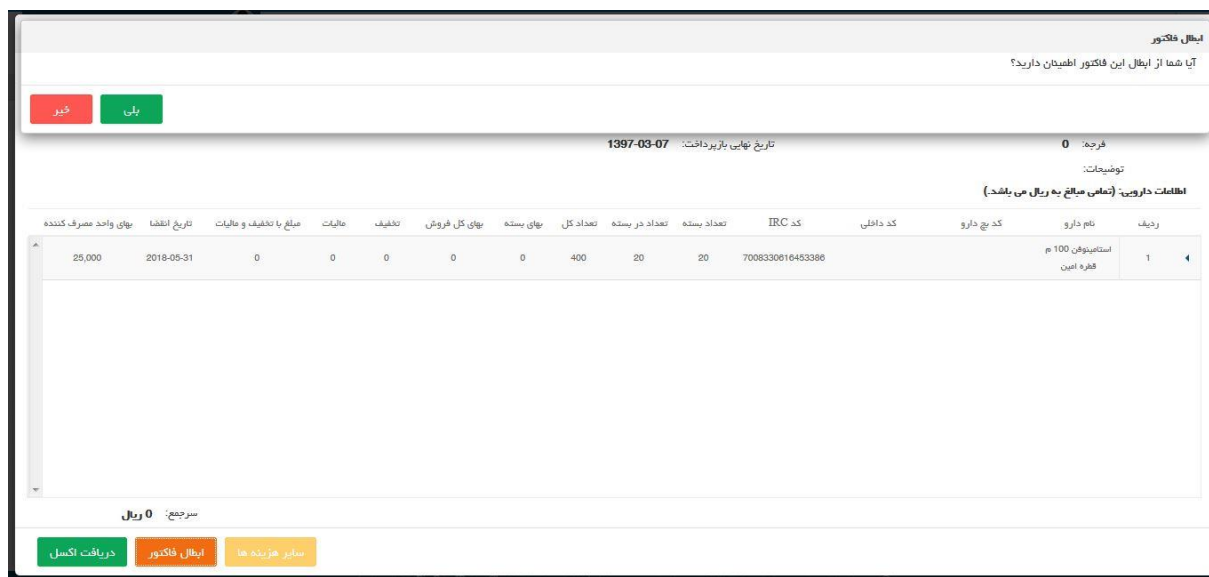
شکل 40. مشاهده فاکتور – دریافت اکسل

در صورت وجود گزینه سایر هزینه ها در فاکتور گزینه سایر هزینه ها فعال می باشد و با انتخاب آن سیستم صفحه مشاهده سایر هزینه های فاکتور را نمایش می دهد.



شکل 41. مشاهده فاکتور – سایر هزینه های فاکتور

در صورتی که فاکتور صادر شده در وضعیت های: ارسال شده و رد شده باشد با انتخاب گزینه مشاهده گزینه ابطال فاکتور مشاهده می شود. با انتخاب گزینه ابطال فاکتور سیستم صفحه ابطال فاکتور را نمایش داده و سوال "آیا شما از ابطال این فاکتور اطمینان دارید؟" را می پرسد.



شکل 42. مشاهده فاکتور - ابطال فاکتور

با انتخاب گزینه بلی سیستم فاکتور مورد نظر را باطل می کند و پیغام "فاکتور مدنظر ابطال گردید." را نمایش می دهد و سیستم صفحه فاکتورهای صادره را به صورت بروز شده نمایش می دهد و وضعیت فاکتور به صورت باطل شده نمایش داده می شود.

در صفحه فاکتورهای صادره در صورتی که فاکتور در وضعیت رسید جزئی یا رسید کلی باشد در صفحه مشاهده فاکتور گزینه مشاهده رسید دیده می شود.

مشاهده فاکتور (وضعیت: رسید جزئی)

کد رهگیری: HIX\_1624548242763\_324\_000\_R8104  
تاریخ فاکتور: 1397-02-04  
تاریخ درخواست: 1397-02-04  
تاریخ فاکتور: 1624548242763  
شماره فاکتور: 1624548172489  
شماره درخواست: 1624548172489  
نوع فاکتور: اصلی  
تاریخ نهایی بازپرداخت: 1397-02-26  
توضیحات: فرجه: 21  
توضیحات: مرکز قالب تهران  
پخش البرز - شعبه تبریز  
تاریخ نهایی بازپرداخت: 1397-02-26  
توضیحات: فرجه: 21  
توضیحات: مرکز قالب تهران  
پخش البرز - شعبه تبریز

اطلاعات دارویی: (تمامی مبالغ به ریال می باشد)

ردیف	نام دارو	کد دارو	IRC کد	تعداد بسته	تعداد در بسته	تعداد کل	بهای بسته	بهای کل	تخفیف	مالیات و عوارض	مبالغ با تخفیف و مالیات	تاریخ انقضا	بهای واحد مصرف کننده
1	رژب Chocolate Bar 450	1258		3	1	3	2,000	6,000	0	0	6,000	2020-04-10	2,000

سودجمع: 6,000 ریال

دریافت اکسل مشاهده رسید سایر هزینه ها

شکل 43. مشاهده فاکتور – مشاهده رسید

با انتخاب گزینه مشاهده رسید سیستم صفحه مشخصات رسید جزئی فاکتور را نمایش می دهد.

مشخصات رسید جزئی فاکتور: کد رهگیری رسید: 1524548256643\_324\_000\_R7141

مشخصات رسید فاکتور:	مشخصات فاکتور:	مشخصات فرستنده رسید:	مشخصات گیرنده رسید:
شماره رسید: 1524548256643 تاریخ رسید: 1397-02-04 شماره سند مرجع: 1624548242763 تاریخ سند مرجع: 1397-02-04	شماره فاکتور: 1624548242763 تاریخ فاکتور: 1397-02-04 کد رهگیری: 1624548242763_324_000_R8104	نام فرستنده: مرکز قالب تهران نام شعبه: تحويل دهنده:	نام گیرنده: پخش البرز کد گیرنده: 31134190011

اطلاعات دارویی: (تمامی مبالغ به ریال می باشد)

ردیف	نام دارو	کد دارو	IRC کد	تعداد بسته	تعداد در بسته	تعداد کل	بهای بسته	بهای کل	تخفیف	مالیات و عوارض	مبالغ با تخفیف و مالیات	تاریخ انقضا
1	رژب Chocolate Bar 450	2714		3	1	3	2,000	6,000	0	0	6,000	2020-04-12

سایر هزینه ها:

عنوان: مبلغ:

شکل 44. مشاهده فاکتور – مشاهده رسید

که در این صفحه اطلاعات رسید انجام شده توسط خریدار (بر روی فاکتور) نمایش داده می شود. در صفحه مشاهده فاکتور در سمت راست نام هر دارو علامت مثلث شکل دیده می شود که با انتخاب آن کادری در زیر سطر منتخب دیده می شود که جزئیاتی از اطلاعات دارو را نمایش می دهد.

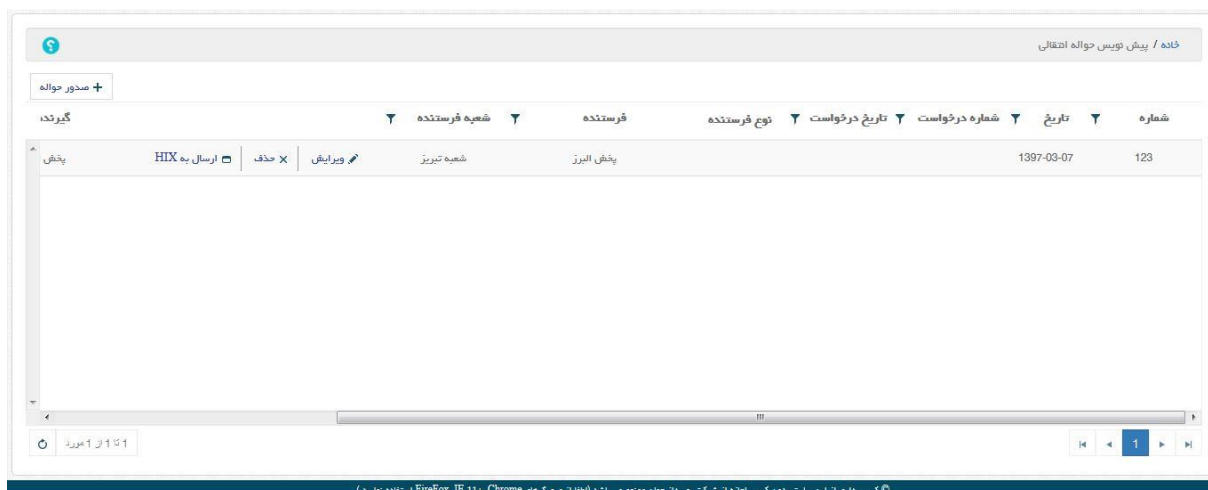
با انتخاب گزینه چاپ متناظر با هر فاکتور صادره نسخه چاپی فاکتور منتخب نمایش داده می شود و کاربر در صورت تمایل می تواند از فاکتور نسخه چاپی تهیه نماید.

## 5.2 حواله

### 5.2.1 پیش نویس حواله

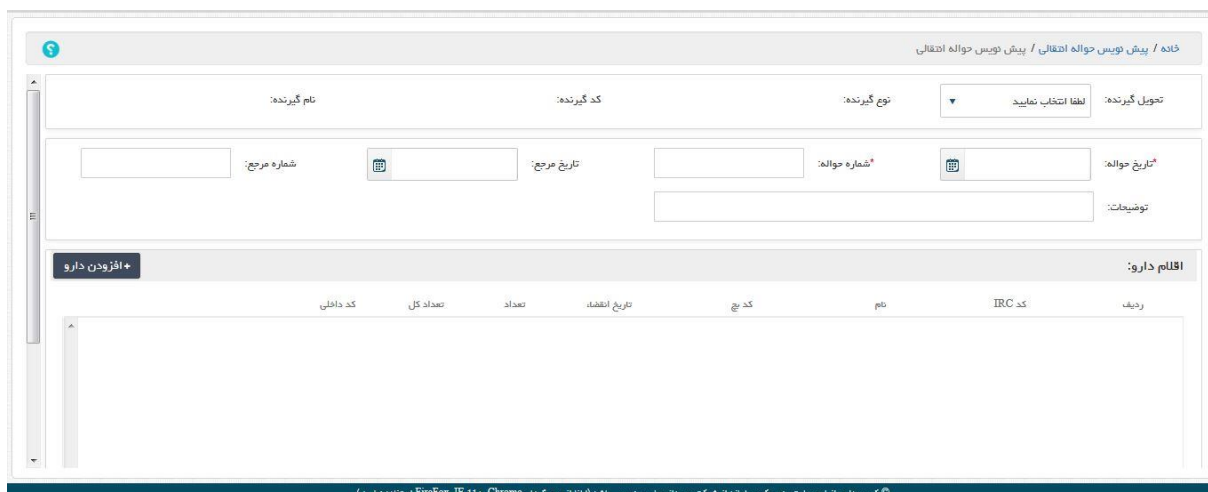
#### 5.2.1.1 حواله انتقالی

در این صفحه لیست حواله های انتقالی به کاربر نمایش داده می شود. حواله انتقالی حواله ای است که بین شعب شرکت پخش انجام می شود. در صفحه پیش نویس حواله انتقالی، لیست حواله های انتقالی که به سیستم HIX ارسال نشده اند مشاهده می شود.



شکل 45. حواله انتقالی

متناظر با هر حواله (هر ردیف) گزینه های ویرایش، حذف و ارسال به HIX وجود دارند. با انتخاب گزینه صدور حواله، سیستم صفحه پیش نویس حواله انتقالی را نمایش می دهد.



#### شکل 46. صدور حواله انتقالی

با انتخاب گزینه تحویل گیرنده که یکی از شعب شرکت پخش می باشد، سیستم اطلاعات نوع گیرنده، کد گیرنده، نام گیرنده، کد شعبه و نام شعبه را به صورت اتوماتیک پر می کند.

#### شکل 47. صدور حواله انتقالی

کاربر موارد اجباری تاریخ حواله، شماره حواله و اقلام دارو را می بایست تکمیل کند. با انتخاب گزینه افزودن دارو سیستم صفحه مشخصات دارو را نمایش می دهد. کاربر با جستجو و انتخاب داروی مورد نظر خود و پر کردن موارد اجباری (مشخص شده با ستاره قرمز رنگ) و انتخاب گزینه ثبت داروی مورد نظر خود را به لیست اقلام دارو اضافه می کند. نکته: تاریخ انقضا داروی منتخب باید بزرگتر از تاریخ روز جاری باشد در غیر اینصورت هنگام ثبت نهائی یا ارسال به HIX سیستم خطا می دهد.

کاربر در صورت دلخواه می تواند با انتخاب گزینه سایر اطلاعات، اطلاعات تحویل دهنده، تحویل گیرنده و جزئیات حمل دارو را نیز وارد سیستم کند. با انتخاب گزینه سایر اطلاعات، سیستم صفحه سایر اطلاعات حواله را نمایش می دهد.

سایر اطلاعات حواله:

اطلاعات تحویل دهنده:

نام و نام خانوادگی:  تلفن تماس:  کد پستی:

آدرس پستی:

اطلاعات تحویل گیرنده:

نام و نام خانوادگی:  تلفن تماس:  کد پستی:

آدرس پستی:

جزئیات حمل دارو:

سیر:

تاریخ بارگیری:

آدرس گیرنده:

نام راننده:

کد توزیع:

نام باربری:

توغ خودرو:

تلفن تماس راننده:

کد شناسایی راننده:

شماره بارگیری:

پلاک خودرو:

ایران  حرف

ثبت اطلاعات

شکل 48. سایر اطلاعات حواله

در این صفحه کاربر با وارد کردن اطلاعات در 3 بخش: 1- اطلاعات تحویل دهنده 2- اطلاعات تحویل گیرنده 3- جزئیات حمل دارو و انتخاب گزینه ثبت اطلاعات، موارد وارد شده را در سیستم ثبت می کند.

با انتخاب گزینه ویرایش در صفحه پیش نویس حواله انتقالی، سیستم حواله انتقالی منتخب در حالت ویرایش نمایش داده می شود و کاربر می تواند آن را اصلاح کند.

خانه / پیش نویس حواله انتقالی / پیش نویس حواله انتقالی

تعمیل گیرنده:  شماره همدان:  نوع گیرنده:  شرکت پیش:  کد گیرنده: 31134190011 نام گیرنده:  بخش البرز

کد شعبه: 31134193999 نام شعبه:  شعبه همدان

تاریخ حواله:  شماره حواله: 123 تاریخ مرجع:  شماره مرجع:

توضیحات:

اطلاعات دارو:

ردیف	کد IRC	نام	کد بیج	تاریخ انقضا	تعداد	تعداد کل	کد داخلی
1	7008330616453386	استامیوفن 100 و قشره امین	2	2018-05-31	50	500	حذف <input type="button" value="X"/> ویرایش <input type="button" value="edit"/>

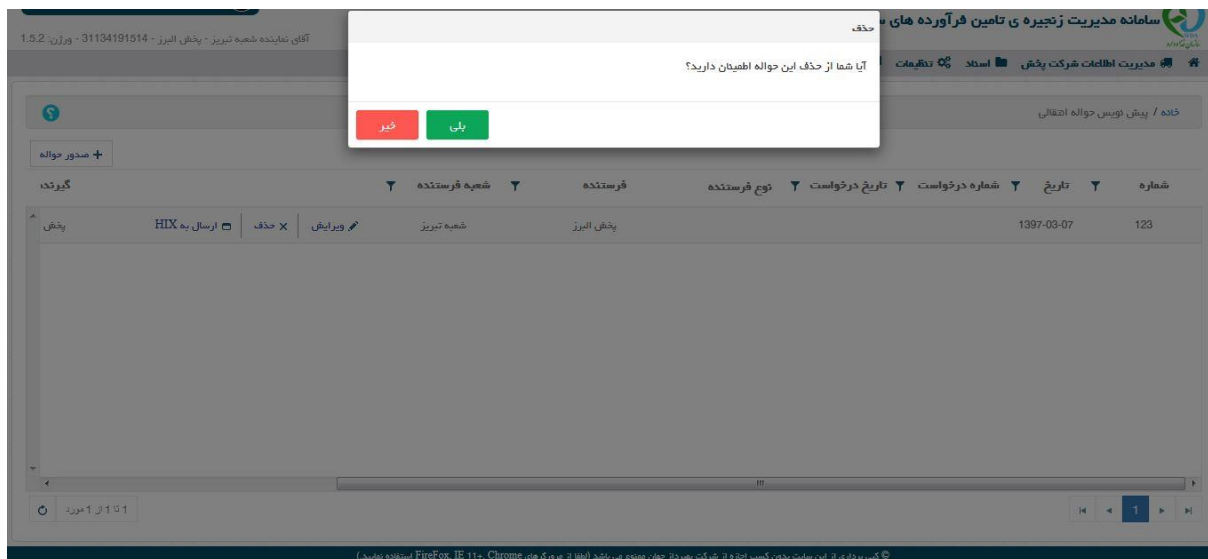
شکل 49. حواله انتقالی - ویرایش

پس از ویرایش حواله با انتخاب گزینه ثبت نهایی عملیات اصلاح به پایان رسیده و سیستم صفحه پیش نویس حواله انتقالی را نمایش می دهد.

با انتخاب گزینه حذف متناظر با حواله سیستم صفحه حذف را نمایش داده و سوال "آیا شما از حذف این حواله اطمینان دارید؟" را می پرسد. در صورتی که کاربر گزینه بلی را انتخاب کند حواله فوق از سیستم پاک شده و صفحه پیش نویس حواله



انتقالی به صورت بروز شده نمایش داده می شود.  
 نکته: ویرایش و حذف حواله انتقالی تا قبل از ارسال آن به سامانه HIX امکان پذیر است.

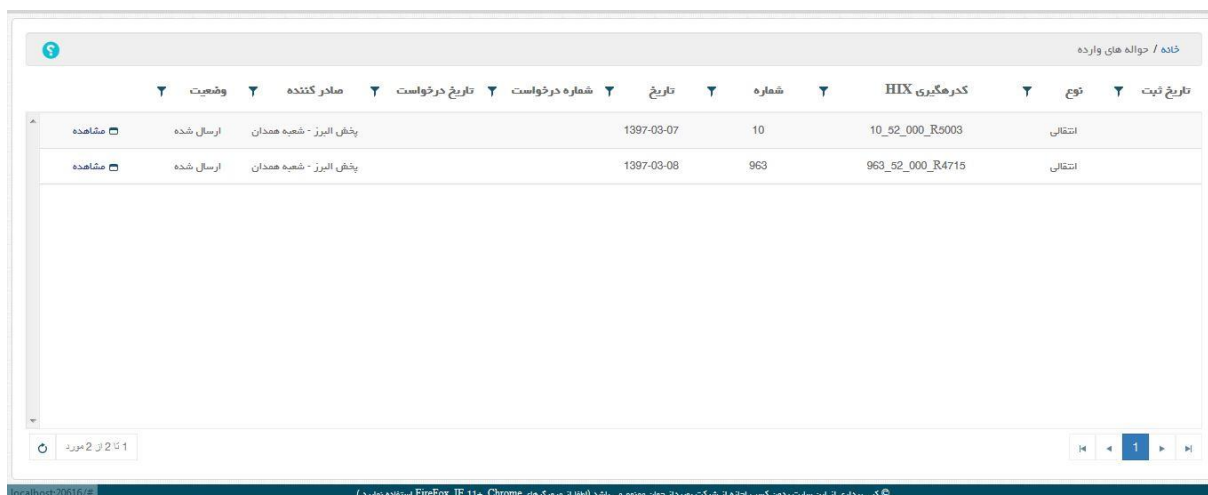


شکل 50. حواله انتقالی - حذف

با انتخاب گزینه ارسال به HIX در صفحه پیش نویس حواله انتقالی سیستم ضمن ارسال حواله به سامانه HIX ، پیغام "سند با کد پیگیری .....XXXXXXXXX ارسال شده است" را نمایش می دهد و حواله فوق از صفحه پیش نویس فاکتور انتقالی حذف می گردد و صفحه بصورت بروز شده نمایش داده می شود.

## 5.2.2 حواله های وارده

در این صفحه لیست حواله های دریافت شده از بقیه شعب قابل مشاهده هستند.



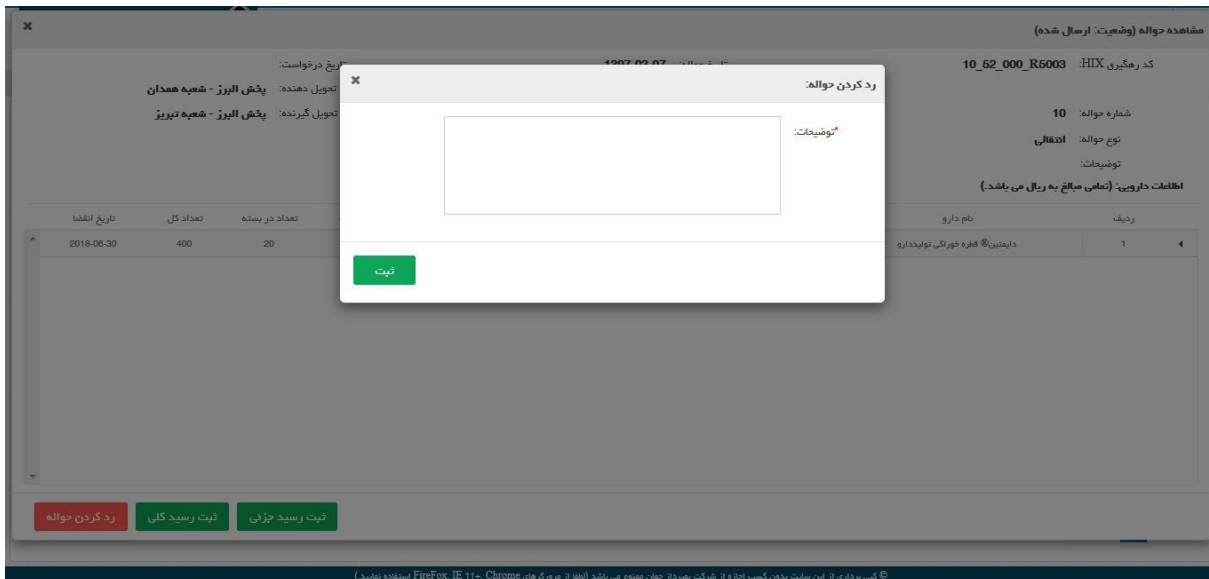
شکل 51. حواله های وارده

متناظر با هر حواله وارده گزینه مشاهده وجود دارد. با انتخاب گزینه مشاهده سیستم صفحه مشاهده حواله را نمایش می دهد که در آن جزئیات حواله قابل مشاهده است.

تاریخ انقضا	تعداد کل	تعداد در بسته	تعداد بسته	کد داخلی	کد چج دارو	نام دارو	ردیف
2018-06-30	400	20	20	388588833609183	213	داپتین، قطره خوراکی تولید دارو	1

شکل 52. مشاهده حواله

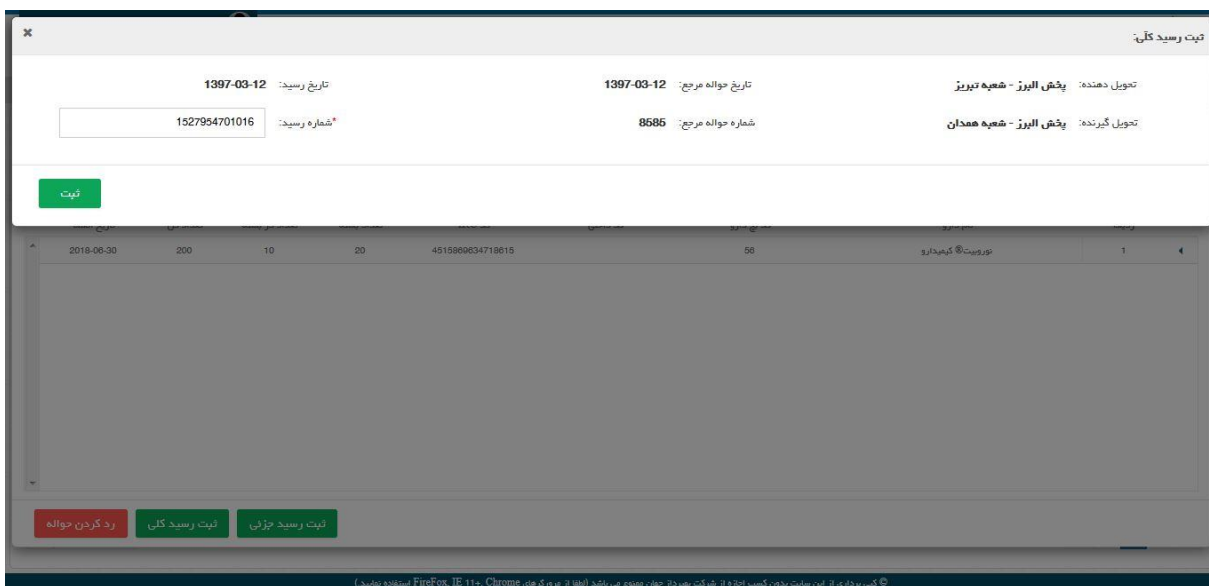
در سمت راست هر ردیف از داروهای حواله یک علامت مثلث به سمت چپ وجود دارد که با انتخاب آن یک ردیف در زیر دارو ظاهر می شود که اطلاعات جزئی در مورد دارو را نمایش می دهد. در مورد هر حواله وارده گزینه های: رد کردن حواله، ثبت رسید کلی و ثبت رسید جزئی وجود دارند. با انتخاب گزینه رد کردن حواله کاربر می تواند از دریافت حواله منصرف شود و آن را به هر علتی نپذیرد. با انتخاب گزینه رد کردن حواله سیستم صفحه رد کردن حواله را نمایش می دهد که کاربر می تواند با وارد کردن توضیحات و انتخاب گزینه ثبت حواله مورد نظر را رد کند که سیستم با نمایش پیغام "حواله مدنظر رد گردید." صفحه رد کردن حواله را بسته و صفحه حواله های وارده را بصورت بروز شده نمایش می دهد.



شکل 53. رد کردن حواله

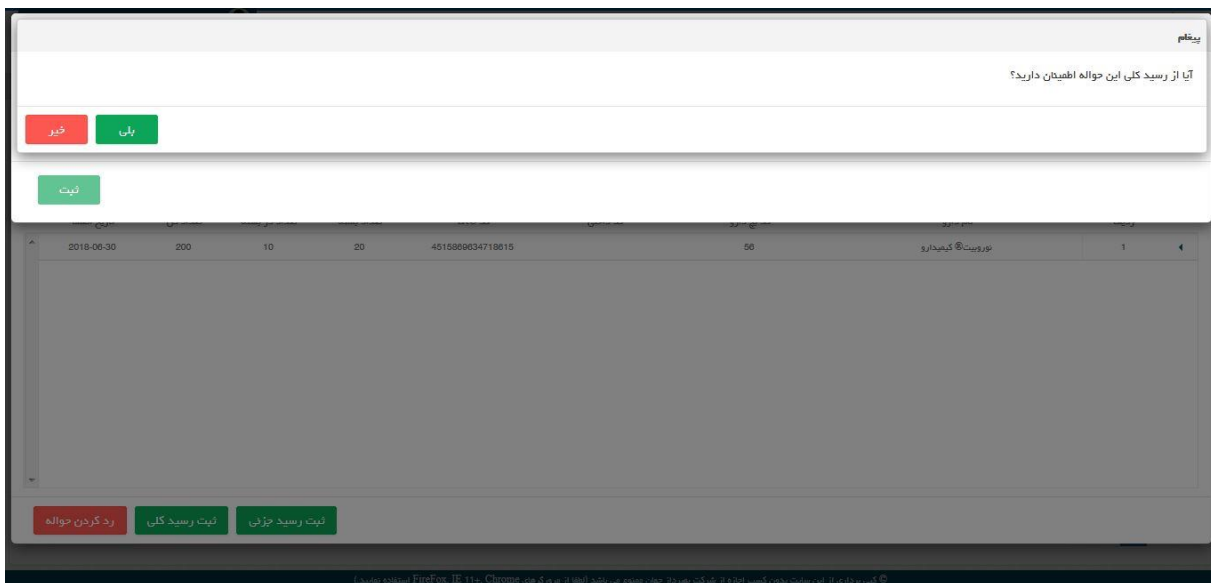
در صفحه فاکتور های وارده وضعیت حواله منتخب به صورت رد شده دیده می شود.

با انتخاب گزینه ثبت رسید کلی، کاربر می تواند حواله وارده را رسید کلی کند. منظور از رسید کلی این است که تمام اقلام موجود در حواله مورد پذیرش قرار گرفته است. با انتخاب گزینه ثبت رسید کلی سیستم صفحه، ثبت رسید کلی را نمایش می دهد.



شکل 54. ثبت رسید کلی

در این صفحه گزینه شماره رسید به صورت اتوماتیک مقدار دهی شده اما توسط کاربر نیز قابل تغییر می باشد. با انتخاب گزینه ثبت توسط کاربر سیستم صفحه پیغام را نمایش داده و سوال "آیا از رسید کلی این حواله اطمینان دارید؟" را می پرسد.



شکل 55. ثبت رسید کلی

در صورتی که کاربر گزینه بلی را انتخاب کند سیستم ضمن بستن صفحه پیغام و صفحه رسید کلی و صفحه مشاهده حواله و نمایش پیغام "سند با کد پیگیری XXXXXXXX... رسید کلی است" ثبت رسید کلی را انجام داده و صفحه حواله های وارده را بصورت بروز شده نمایش می دهد و ستون وضعیت در مورد حواله منتخب مقدار "رسید کلی" را نمایش می دهد.

با انتخاب گزینه ثبت رسید جزئی، کاربر می تواند حواله وارده را رسید جزئی کند. منظور از رسید جزئی این است که بعضی اقلام موجود در حواله مورد پذیرش قرار گرفته است. با انتخاب گزینه ثبت رسید جزئی سیستم صفحه، ثبت رسید جزئی را نمایش می دهد.



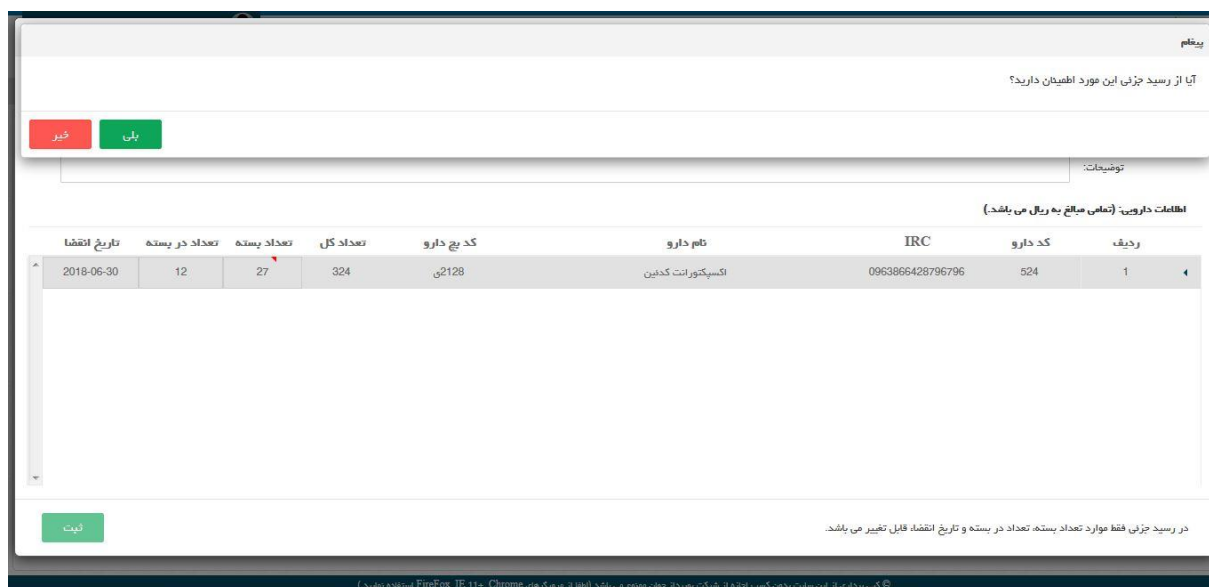
شکل 56. ثبت رسید جزئی

در این صفحه گزینه شماره رسید به صورت اتوماتیک مقدار دهی شده اما توسط کاربر نیز قابل تغییر می باشد.

در صورتی که کاربر هیچکدام از موارد تعداد بسته، تعداد در بسته و تاریخ انقضا را تغییر ندهد و گزینه ثبت را انتخاب کند، سیستم پیغام "با توجه به عدم تغییر تعداد بسته، تعداد در بسته و تاریخ انقضاء، امکان رسید جزئی نمی باشد." را نمایش می دهد.

در سمت راست هر ردیف از داروهای حواله یک علامت مثلث به سمت چپ وجود دارد که با انتخاب آن یک ردیف در زیر دارو ظاهر می شود که اطلاعات جزئی در مورد دارو را نمایش می دهد. کاربر با تغییر هر یک از موارد تعداد بسته، تعداد در بسته و تاریخ انقضاء می تواند ثبت فاکتور جزئی انجام دهد.

با انتخاب گزینه ثبت توسط کاربر سیستم صفحه پیغام را نمایش داده و سوال "آیا از رسید جزئی این مورد اطمینان دارید؟" را می پرسد.



شکل 57. ثبت رسید جزئی

در صورتی که کاربر گزینه بلی را انتخاب کند سیستم ضمن بستن صفحه پیغام و صفحه رسید جزئی و صفحه مشاهده حواله و نمایش پیغام "سند با کد پیگیری XXXXXXXX... رسید جزئی است" ثبت رسید جزئی را انجام داده و صفحه حواله های وارده را بصورت بروز شده نمایش می دهد و ستون وضعیت در مورد حواله منتخب مقدار "رسید جزئی" را نمایش می دهد.

با انتخاب گزینه ثبت رسید جزئی، کاربر می تواند حواله وارده را رسید جزئی کند.

منظور از رسید جزئی این است که بعضی اقلام موجود در حواله مورد پذیرش قرار گرفته است. با انتخاب گزینه ثبت رسید جزئی سیستم صفحه، ثبت رسید جزئی را نمایش می دهد.

ردیف	کد دارو	IRC	نام دارو	کد بچ دارو	تعداد کل	تعداد بسته	تعداد در بسته	تاریخ انقضا
1	524	0963866428796796	اکسیژن کدین	2128	300	25	12	2018-06-30

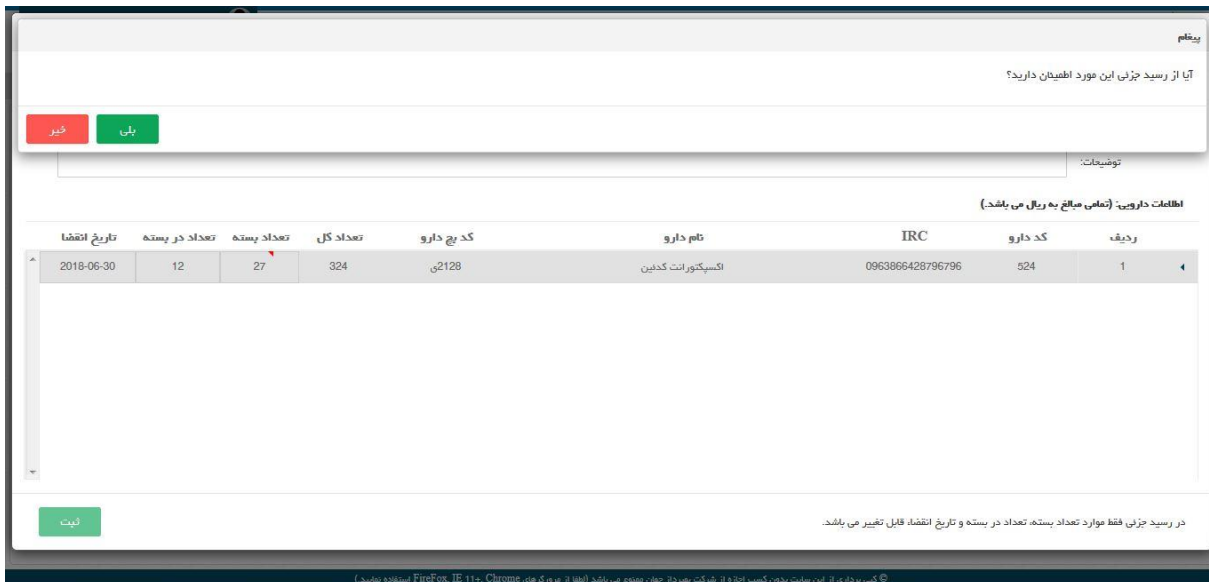
شکل 58. ثبت رسید جزئی

در این صفحه گزینه شماره رسید به صورت اتوماتیک مقدار دهی شده اما توسط کاربر نیز قابل تغییر می باشد.

در صورتی که کاربر هیچکدام از موارد تعداد بسته، تعداد در بسته و تاریخ انقضا را تغییر ندهد و گزینه ثبت را انتخاب کند، سیستم پیغام "با توجه به عدم تغییر تعداد بسته، تعداد در بسته و تاریخ انقضاء، امکان رسید جزئی نمی باشد." را نمایش می دهد.

در سمت راست هر ردیف از داروهای حواله یک علامت مثلث به سمت چپ وجود دارد که با انتخاب آن یک ردیف در زیر دارو ظاهر می شود که اطلاعات جزئی در مورد دارو را نمایش می دهد. کاربر با تغییر هر یک از موارد تعداد بسته، تعداد در بسته و تاریخ انقضاء می تواند ثبت فاکتور جزئی انجام دهد.

با انتخاب گزینه ثبت توسط کاربر سیستم صفحه پیغام را نمایش داده و سوال "آیا از رسید جزئی این مورد اطمینان دارید؟" را می پرسد.



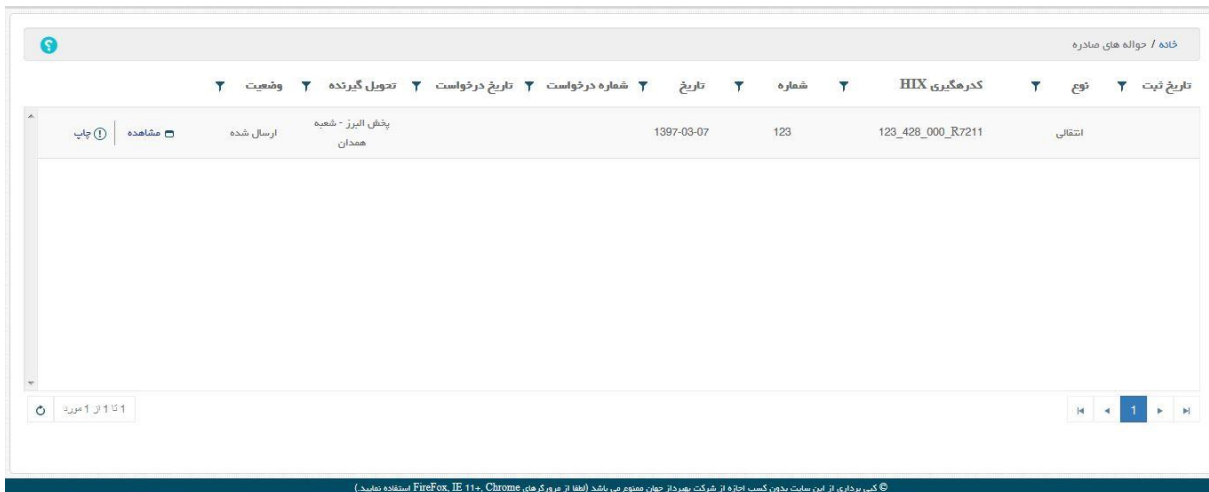
شکل 59. ثبت رسید جزئی

در صورتی که کاربر گزینه بلی را انتخاب کند سیستم ضمن بستن صفحه پیغام و صفحه رسید جزئی و صفحه مشاهده حواله و نمایش پیغام "سند با کد پیگیری XXXXXXXX... رسید جزئی است" ثبت رسید جزئی را انجام داده و صفحه حواله های وارده را بصورت بروز شده نمایش می دهد و ستون وضعیت در مورد حواله منتخب مقدار "رسید جزئی" را نمایش می دهد.

"حواله با کد رهگیری XXXXXX.... رسید کامل شد."

### 5.2.3 حواله های صادره

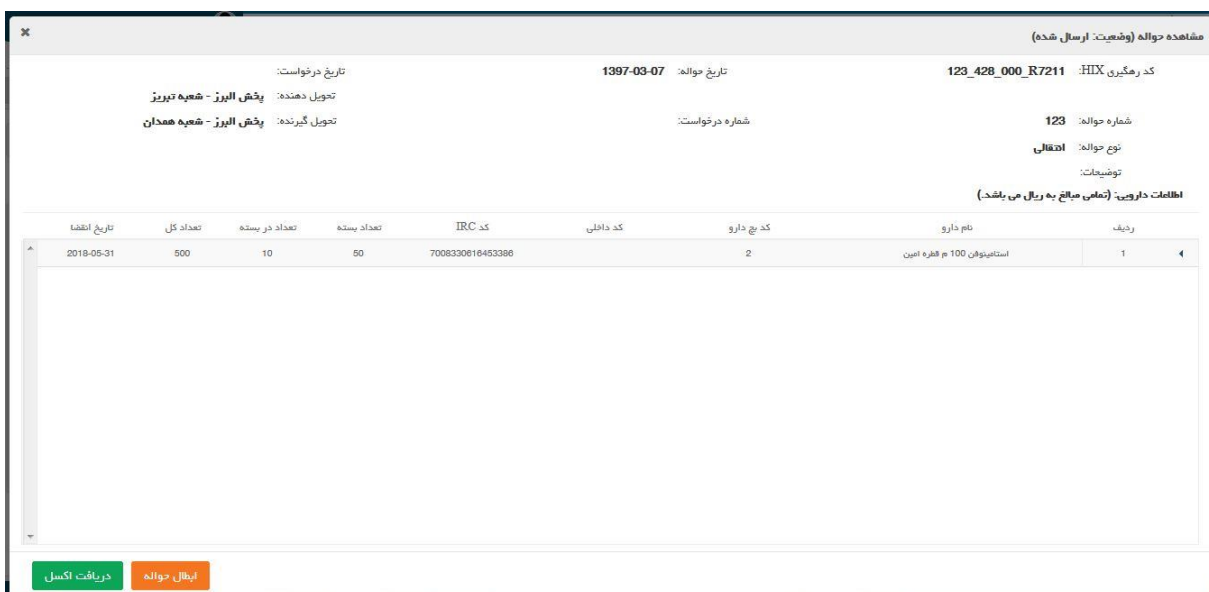
در این صفحه لیست حواله های صادره برای بقیه شعب قابل مشاهده هستند.



شکل 60. حواله های صادره

متناظر با هر حواله گزینه مشاهده و چاپ وجود دارد. با انتخاب گزینه مشاهده سیستم صفحه مشاهده حواله را نمایش می دهد که در آن جزئیات حواله قابل مشاهده است.

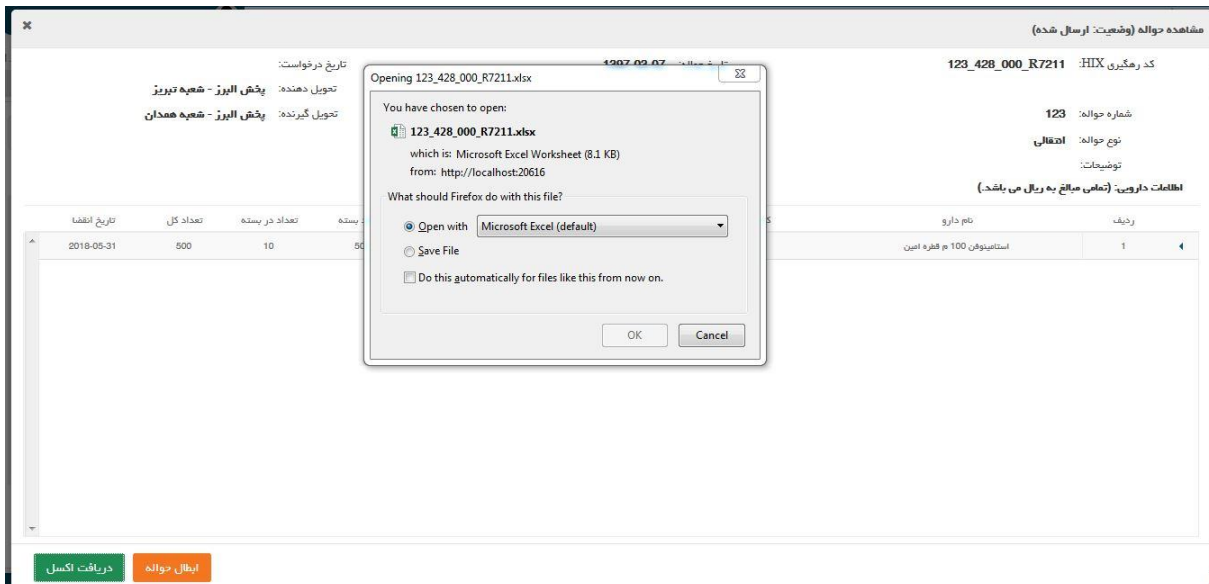
در این صفحه سمت راست نام هر دارو یک علامت مثلث شکل مشاهده می شود که با انتخاب آن یک ردیف در زیر ردیف منتخب نمایش داده می شود که شامل اطلاعات مربوط به دارو می باشد.



شکل 61. مشاهده حواله

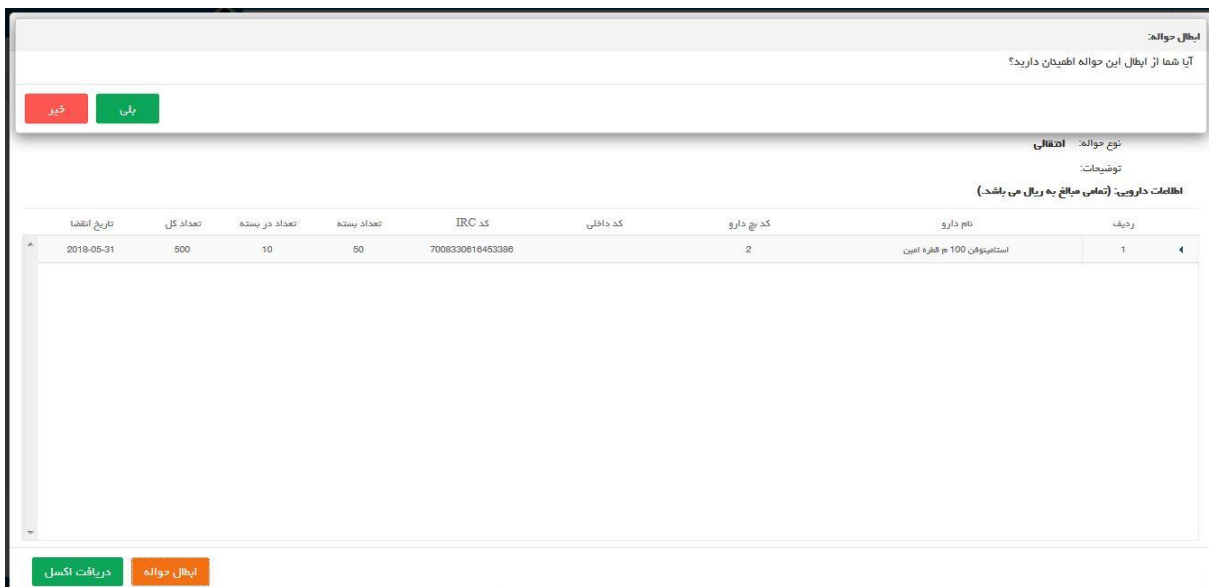
با انتخاب گزینه دریافت اکسل می توان می توان حواله منتخب را به صورت فایل اکسل مشاهده و یا ذخیره نمود.





شکل 62. دریافت اکسل

با انتخاب گزینه ابطال حواله فرستنده می تواند آن را باطل کند به شرطی که توسط گیرنده رسید نشده باشد.



شکل 63. ابطال حواله

با انتخاب گزینه ابطال سیستم صفحه ابطال حواله را نمایش می دهد و سوال "آیا شما از ابطال این حواله اطمینان دارید؟" را می پرسد. در صورتی که کاربر جواب بلی را انتخاب کند سیستم ضمن ابطال حواله منتخب، پیغام "حواله مدنظر ابطال گردید." را نمایش می دهد و وضعیت آن حواله به باطل شده تغییر می کند.

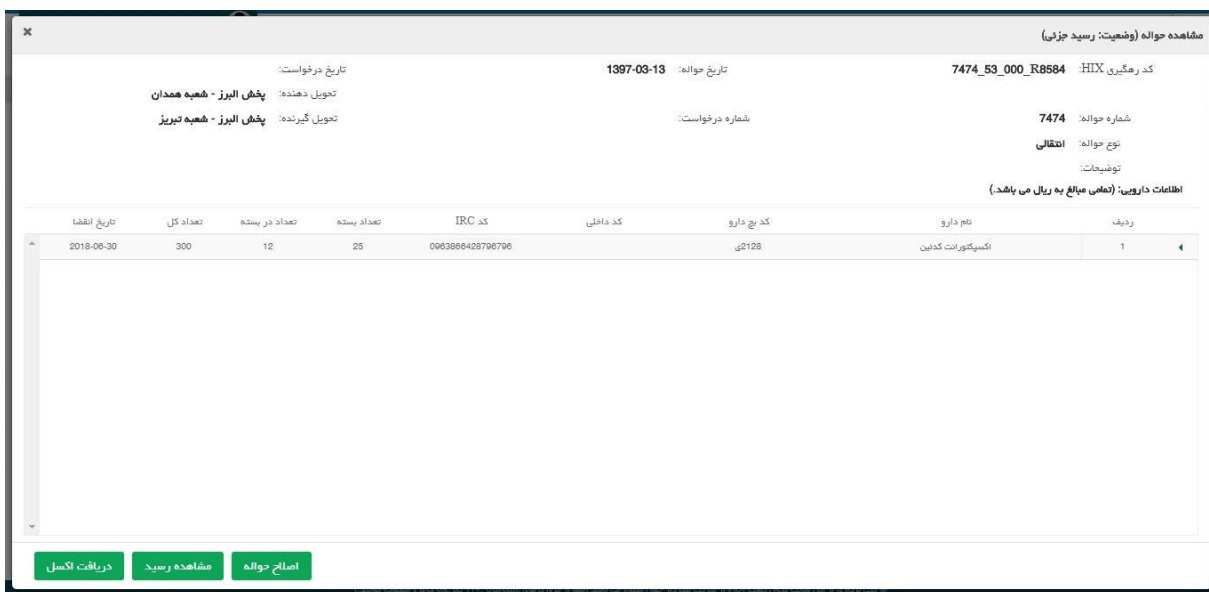
کاربر با انتخاب گزینه چاپ، متناظر با یک حواله در صفحه حواله های صادره نسخه چاپی حواله مورد نظر خود را مشاهده می کند و در صورت دلخواه می تواند از آن نسخه چاپی تهیه کند.



شکل 64. چاپ حواله

نکته: در صورتی که حواله صادره توسط مشتری رسید جزئی شده باشد، صادر کننده حواله می تواند در مورد حواله صادره، اصلاح حواله و مشاهده رسید انجام دهد.

اگر کاربر در صفحه حواله های صادره گزینه مشاهده رسید مربوط به حواله ای را انتخاب کند که وضعیت آن رسید جزئی می باشد، سیستم صفحه مشاهده حواله را نشان می دهد که در پایین صفحه گزینه های: اصلاح حواله، مشاهده رسید و دریافت اکسل وجود دارند.



شکل 65. مشاهده حواله با وضعیت رسید جزئی شده

گزینه دریافت اکسل در بخشهای پیشین توضیح داده شده است. کاربر با انتخاب گزینه مشاهده رسید می تواند جزئیات رسید را مشاهده کند. این رسید توسط مشتری انجام و ثبت شده است و هدف از نمایش آن در این قسمت آن است که صادر کننده حواله از پذیرش

## مشتری آگاهی یابد.

مشخصات رسید جزئی حواله: کد رهگیری رسید: 1528027770787\_53\_000\_R8472

<b>مشخصات رسید حواله:</b> شماره رسید: 1528027770787 تاریخ رسید: 1397-03-13 شماره سند مرجع: 7474 تاریخ سند مرجع: 1397-03-13	<b>مشخصات حواله:</b> شماره حواله: 7474 تاریخ حواله: 1397-03-13 کد رهگیری: 7474_53_000_R8584 توضیحات:	<b>مشخصات فرستنده رسید:</b> نام فرستنده: پخش البرز نام شعبه: شعبه تبریز تحویل دهنده:	<b>مشخصات گیرنده رسید:</b> نام گیرنده: پخش البرز کد گیرنده: 31134190011
--	--	---	---

اطلاعات دارویی: (ممنی مبالغ به ریال می باشد.)

ردیف	کد دارو	کد IRC	نام دارو	کد بچ دارو	تعداد کل	تعداد بسته	تعداد در بسته	تاریخ انقضا
1	524	0963866428796796	اکسیکورت کدین	2128بی	304	27	12	2018-06-30

دریافت اکسل مشاهده رسید اصلاح حواله

شکل 66. مشخصات رسید جزئی حواله

کاربر با انتخاب گزینه اصلاح حواله می تواند برای حواله صادر شده خود که توسط مشتری رسید جزئی شده است اصلاح حواله انجام دهد.  
 با انتخاب گزینه اصلاح حواله سیستم صفحه اصلاح حواله را نمایش می دهد.

اصلاح حواله (وضعیت: رسید جزئی) کد رهگیری مرجع: 7474\_53\_000\_R8584

تاریخ حواله مرجع: 1397-03-13 شماره حواله مرجع: 7474

تاریخ حواله:  شماره حواله:

توضیحات: تحویل دهنده: پخش البرز - شعبه همدان  
 تحویل گیرنده: پخش البرز - شعبه تبریز

اطلاعات دارویی: (ممنی مبالغ به ریال می باشد.)

ردیف	کد دارو	کد IRC	نام دارو	کد بچ دارو	تعداد کل	تعداد بسته	GTIN	تاریخ انقضا
1	524	0963866428796796	اکسیکورت کدین	2128بی	300	25	06260132411479	2018-06-30

در اصلاح حواله فقط موارد تعداد بسته، کد بچ، GTIN و تاریخ انقضا قابل تغییر می باشد.

تایید

© کلیه حقوق از این سایت بدون کسب اجازه از شرکت پورداژ هوان صنوع می باشد (نفاذ از مرورگرهای Chrome، IE 11+، Firefox استفاده نمایید)

شکل 67. اصلاح حواله صادره

در این صفحه کاربر می تواند فقط هر کدام موارد تعداد بسته، کد بچ، GTIN و تاریخ انقضا را اصلاح

کرده و با پر کردن موارد اجباری تاریخ حواله و شماره حواله و انتخاب گزینه ثبت اصلاح حواله را انجام دهد.

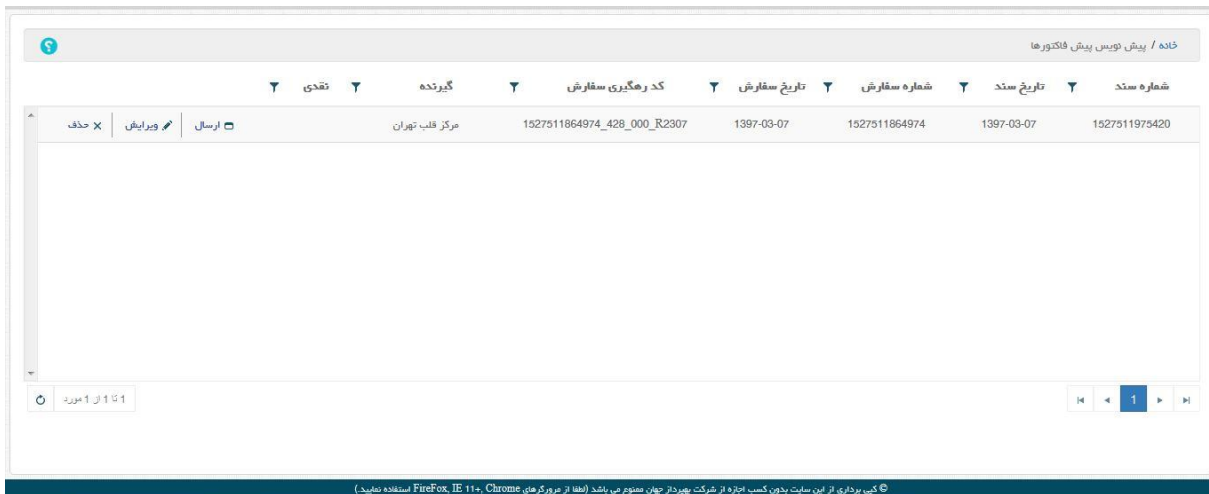
با انتخاب گزینه ثبت سیستم صفحه پیغام را نمایش داده و سوال "آیا از اصلاح حواله اطمینان دارید؟" را می پرسد و در صورتی که کاربر در جواب گزینه بله را انتخاب کند، حواله اصلاح شده و سیستم پیغام "سند با کد رهگیری XXX... ارسال شده است" را نمایش می دهد.

شکل 68. اصلاح حواله صادره

## 5.3 پیش فاکتور

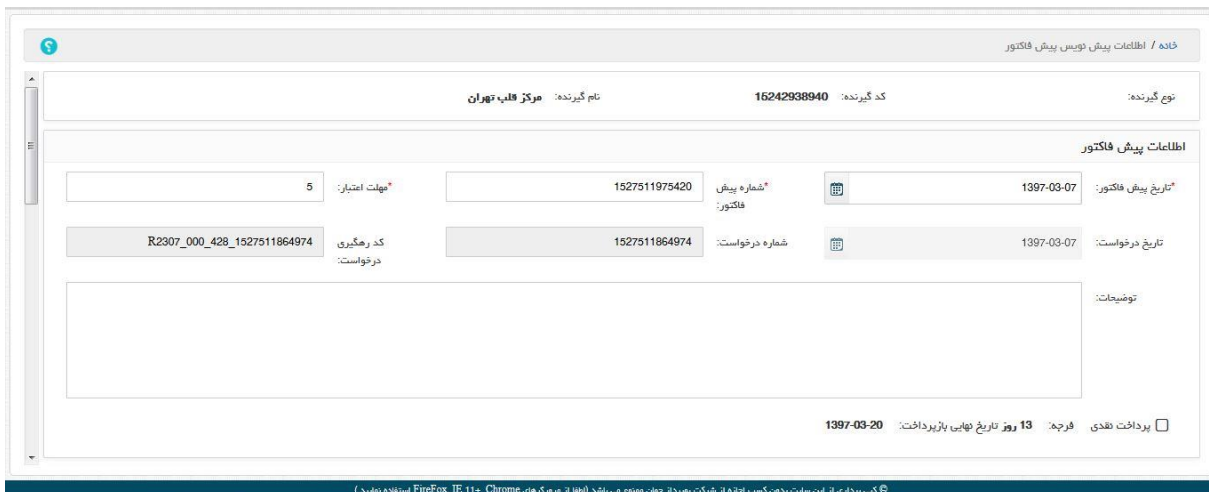
### 5.3.1 پیش نویس

در این صفحه لیست پیش نویس پیش فاکتور های صادر شده مشاهده می شوند. متناظر با هر پیش نویس پیش فاکتور (هر ردیف) گزینه های ارسال، ویرایش و حذف مشاهده می شوند.



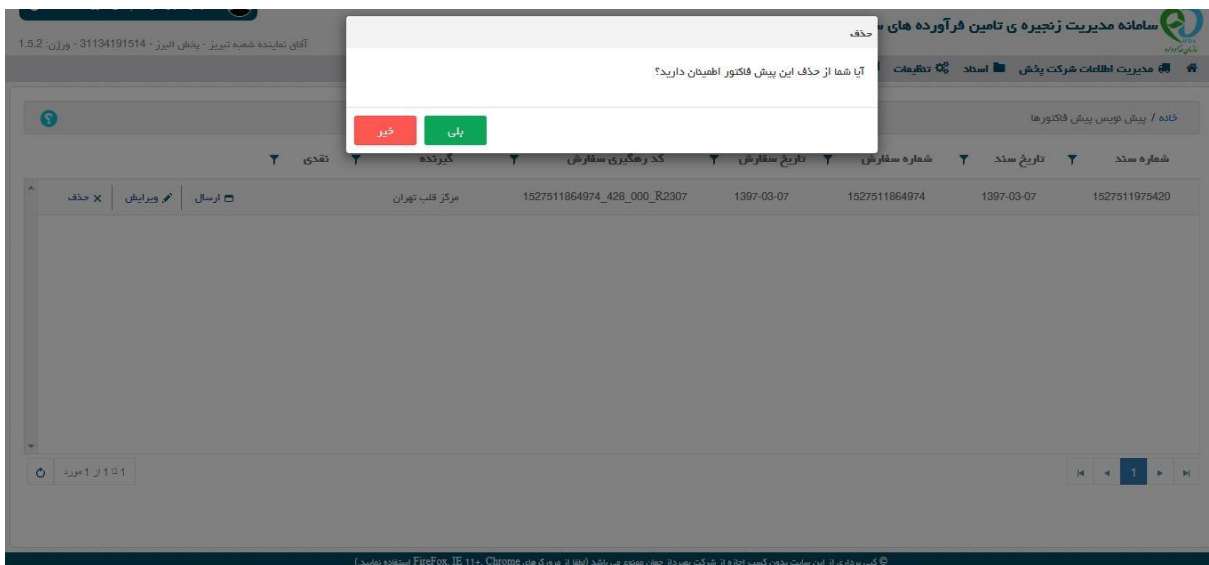
شکل 69. پیش نویس پیش فاکتور

با انتخاب گزینه ویرایش متناظر با هر پیش نویس پیش فاکتور، سیستم آن پیش نویس را در حالت ویرایش نمایش می دهد و کاربر می تواند پیش نویس فوق را اصلاح کند.



شکل 70. ویرایش پیش نویس پیش فاکتور

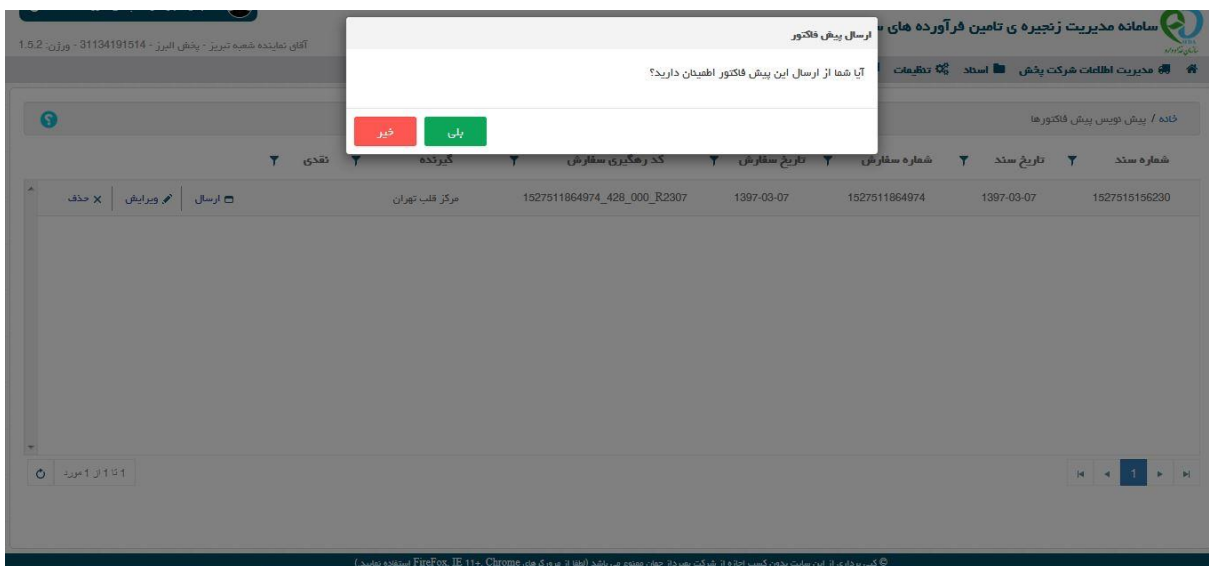
با انتخاب گزینه حذف متناظر با هر پیش نویس پیش فاکتور، سیستم صفحه حذف را نمایش داده و سوال "آیا شما از حذف این پیش فاکتور اطمینان دارید؟" را می پرسد.



شکل 71. حذف پیش نویس پیش فاکتور

در صورتی که کاربر گزینه بلی را انتخاب کند سیستم پیش نویس پیش فاکتور را حذف کرده و صفحه پیش نویس پیش فاکتور ها را به صورت بروز شده نمایش می دهد.

در صفحه پیش نویس پیش فاکتورها با انتخاب گزینه ارسال متناظر با هر پیش نویس، سیستم صفحه ارسال پیش فاکتور را نمایش داده و سوال "آیا شما از ارسال این پیش فاکتور اطمینان دارید؟" را می پرسد و در صورت انتخاب گزینه بلی توسط کاربر، سیستم پیش نویس را به سیستم HIX ارسال می کند و پیغام "پیش فاکتور با موفقیت ارسال شد. کد گیری: XXXXX....." را نمایش می دهد و صفحه پیش نویس پیش فاکتور را بصورت بروز رسانی شده و بدون پیش نویس ارسال شده نمایش می دهد.



شکل 72. ارسال پیش نویس پیش فاکتور

## 5.3.2 صادره

در این صفحه کاربر لیست پیش نویس های پیش فاکتور های ارسال شده به سیستم HIX را مشاهده می کند. متناظر با هر پیش فاکتور صادره گزینه های مشاهده و چاپ وجود دارند.

شماره	تاریخ	کد رهگیری	شماره درخواست	تاریخ درخواست	تحویل گیرنده	یرداخت	وضعیت	چاپ
1527515515666	1397-03-07	1527515515666_428_000_R9987	1527515479538	1397-03-07	مرکز قلب تهران	غیر نقدی	ارسال شده	مشاهده
1527515156230	1397-03-07	1527515156230_428_000_R2604	1527511864974	1397-03-07	مرکز قلب تهران	غیر نقدی	ارسال شده	مشاهده
1526384164106	1397-02-25	1526384164106_415_000_R1736	10	1397-02-25	مرکز قلب تهران	غیر نقدی	تایید شده	مشاهده
1526364805212	1397-02-25	1526364805212_415_000_R1432	1526364753876	1397-02-25	مرکز قلب تهران	غیر نقدی	تایید شده	مشاهده
53870	1397-02-22	53870_412_000_R1131	1526104986560	1397-02-22	مرکز قلب تهران	غیر نقدی	ارسال شده	مشاهده
1525865368340	1397-02-19	1525865368340_49_000_R7073	11	1397-02-19	مرکز قلب تهران	غیر نقدی	ارسال شده	مشاهده
1525499098522	1397-02-15	1525499098522_45_000_R1309	20	1396-11-15	مرکز قلب تهران	غیر نقدی	تایید شده	مشاهده
1524548172489	1397-02-04	1524548172489_324_000_R7333	1524547767684	1397-02-04	مرکز قلب تهران	غیر نقدی	فاکتور شده	مشاهده

شکل 73. ارسال پیش نویس پیش فاکتور

با انتخاب گزینه مشاهده متناظر با هر پیش فاکتور صادره سیستم صفحه مشاهده پیش فاکتور را نمایش می دهد.

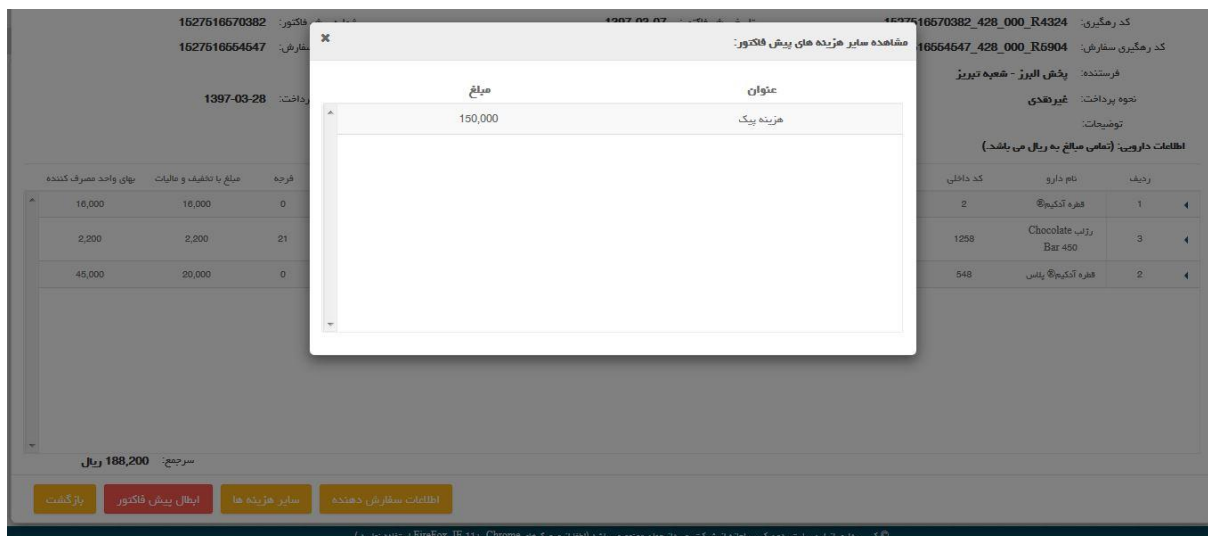
ردیف	نام دارو	کد داخلی	IRC کد	تعداد بسته	تعداد در بسته	تعداد کل	بهای بسته	بهای کل فروش	تخفیف	مالیات	فرجه	مبلغ با تخفیف و مالیات	بهای واحد مصرف کننده
2	قره آکیم®	6643412395433914		1	1	1	16,000	16,000	0	0	0	16,000	16,000
1	قره آکیم® پاش	5119390234972247		20	20	400	50,000	1,000,000	0	0	0	1,000,000	50,000

سرجمع: 1,016,000 ریال

شکل 74. مشاهده پیش فاکتور

با انتخاب گزینه بازگشت سیستم صفحه مشاهده پیش فاکتور را می بندد و صفحه پیش فاکتور های صادره را نمایش می دهد.

با انتخاب گزینه سایر هزینه ها سیستم صفحه مشاهده سایر هزینه های پیش فاکتور را نمایش می دهد.



شکل 75. مشاهده سایر هزینه های پیش فاکتور

## 5.4 سفارش الکترونیک

### 5.4.1 سفارش های وارده

در خواستها یا سفارشات مشتریان در این بخش دیده می شوند. این لیست (سفارش های وارده) متناظر با هر سفارش دارای گزینه های مشاهده و چاپ می باشد.

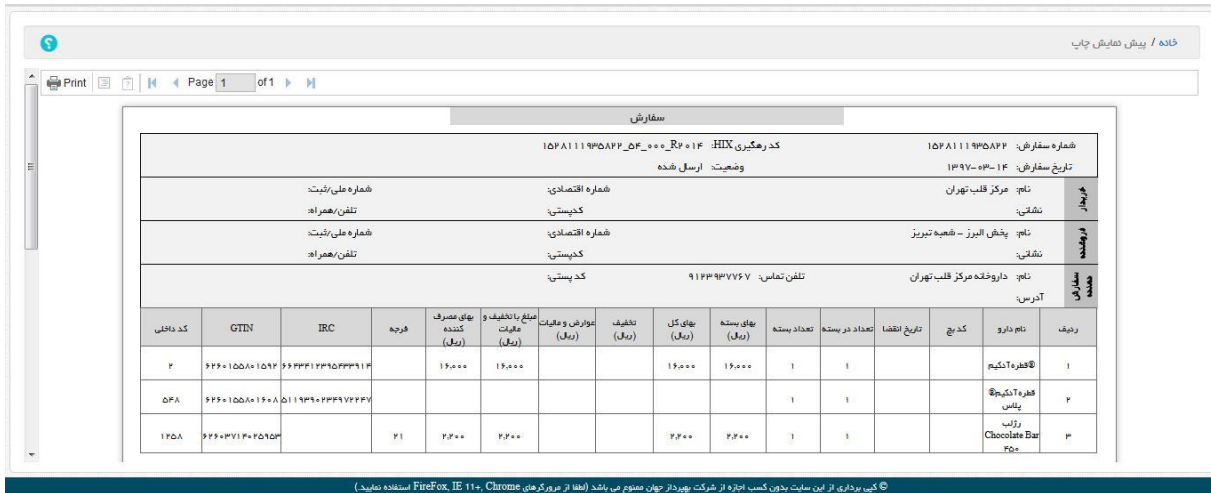
شماره سفارش	تاریخ سفارش	کد رهگیری	سفارش دهنده	دارنده متناسب	وضعیت	عملیات
1568697484661	1398-06-26	1568697484661_017_000_R1483	هامون واحدی (ندادن پوشش)	مرکز قلب تهران	ارسال شده	مشاهده   چاپ
200	1398-06-23	200_014_000_R4566	هامون واحدی (ندادن پوشش)	مرکز قلب تهران	فاکتور شده	مشاهده   چاپ
1568200980112	1398-06-20	1568200980112_011_000_R1381	هامون واحدی (ندادن پوشش)	مرکز قلب تهران	فاکتور شده	مشاهده   چاپ
1567936733107	1398-06-17	1567936733107_08_000_R3922	هامون واحدی (ندادن پوشش)	مرکز قلب تهران	فاکتور شده	مشاهده   چاپ
1567867057999	1398-06-16	1567867057999_07_000_R4340	مرکز قلب تهران (نیرومده)	-	ارسال شده	مشاهده   چاپ
1567866807139	1398-06-16	1567866807139_07_000_R8117	مرکز قلب تهران (نیرومده)	-	ارسال شده	مشاهده   چاپ
1567866657584	1398-06-16	1567866657584_07_000_R1649	مرکز قلب تهران (نیرومده)	-	ارسال شده	مشاهده   چاپ
1567866113916	1398-06-16	1567866113916_07_000_R1476	مرکز قلب تهران (نیرومده)	-	ارسال شده	مشاهده   چاپ

شکل 76. سفارشات وارده

با انتخاب گزینه چاپ متناظر با هر سفارش وارده، سیستم صفحه پیش نمایش چاپ را نمایش می دهد

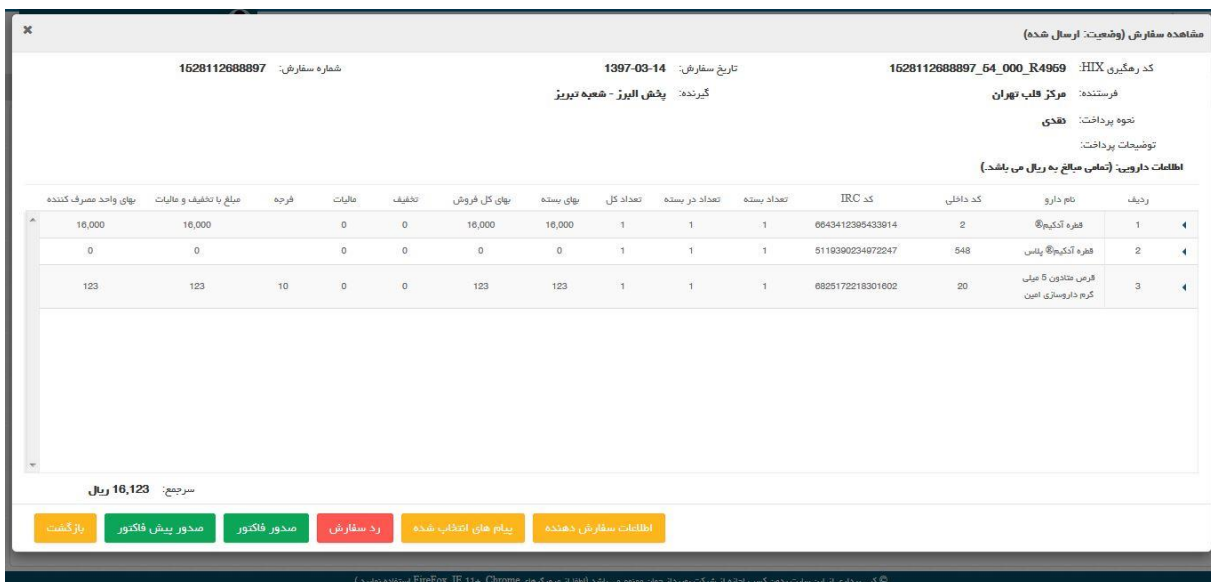


و کاربر می تواند از سفارش مورد نظر خود گزینه چاپی تهیه نماید.



شکل 77. پیش نمایش چاپ

کاربر با انتخاب گزینه مشاهده، متناظر با هر سفارش وارده در لیست سفارشات صفحه مشاهده سفارش را مشاهده می کند. در این صفحه جزئیات سفارش دیده می شود و در پایین صفحه گزینه های: بازگشت، صدور پیش فاکتور، صدور فاکتور، رد سفارش، پیام های انتخاب شده و اطلاعات سفارش دهنده وجود دارند.



شکل 78. مشاهده سفارش

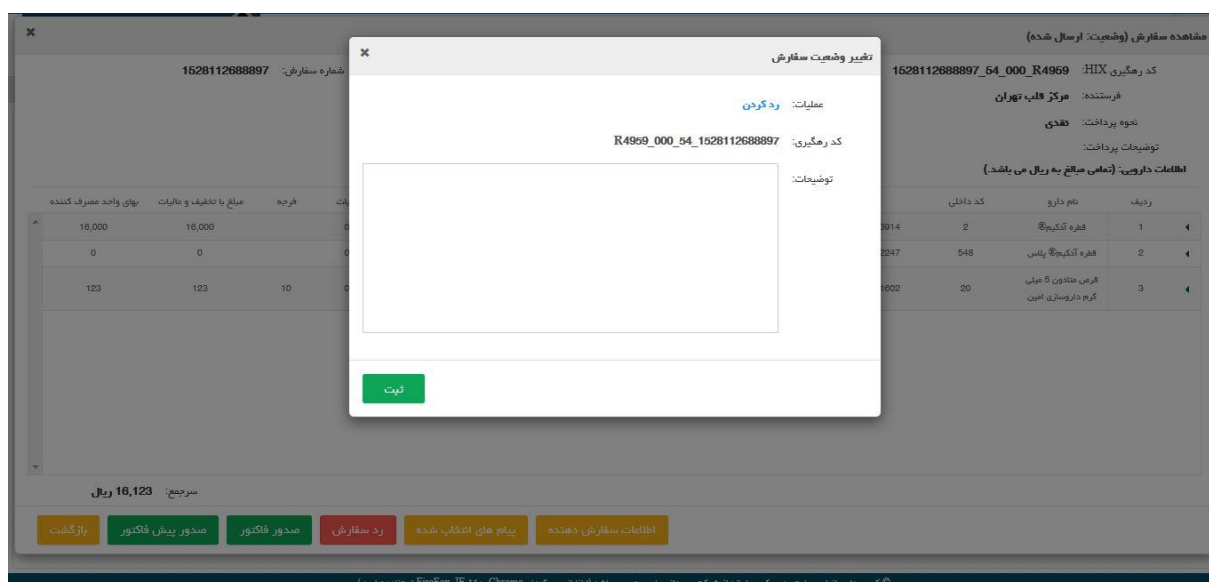
با انتخاب گزینه بازگشت سیستم صفحه مشاهده سفارش را می بندد و صفحه سفارش های وارده نمایش داده می شود. با انتخاب گزینه صدور پیش فاکتور سیستم صفحه اطلاعات پیش نویس پیش فاکتور را نمایش می دهد که بسیار شبیه صفحه پیش نویس فاکتور اصلی می باشد که قبلاً توضیح داده شده است و تفاوت آن با

صفحه پیش نویس فاکتور اصلی آن می باشد که در صورت وجود پیام انتخاب شده در سفارش، آن پیام نیز دیده می شود و کاربر می تواند برای سفارش فعلی پیش فاکتور صادر نماید. از ذکر بقیه نکات مشابه که قبلا توضیح داده شده است در اینجا خود داری می کنیم.

با انتخاب گزینه صدور فاکتور در صفحه مشاهده سفارش، سیستم صفحه پیش نویس فاکتور سفارش را نمایش می دهد و کاربر می تواند برای سفارش وارده فاکتور ثبت نماید. به جهت شباهت صفحه پیش نویس فاکتور سفارش با صفحه پیش نویس فاکتور اصلی که قبلا توضیح داده شده است از ذکر توضیحات تکراری خود داری می کنیم.

نکته: در صورتی که در صفحه سفارش های وارده در ستون سفارش دهنده در زیر نام سفارش دهنده عبارت "(دندانپزشک)" مشاهده شود به این معنی است که سفارش از سمت دندانپزشک آمده و در چنین سفارش هایی ستون داروخانه منتخب نیز مقدار دارد، چون هر دندانپزشک سفارش خود را از داروخانه منتخب خود دریافت خواهد کرد. در این سفارشات شعبه شرکت پخش می تواند برای سفارش فاکتور صادر کند و امکان صدور پیش فاکتور دیگر وجود ندارد و تفاوت فاکتور های مربوط به سفارشات دندانپزشک با بقیه فاکتور ها در این است که، گیرنده فاکتورهای مربوط به سفارشات دندانپزشکان داروخانه منتخب دندانپزشک است، نه خود دندانپزشک(سفارش دهنده).

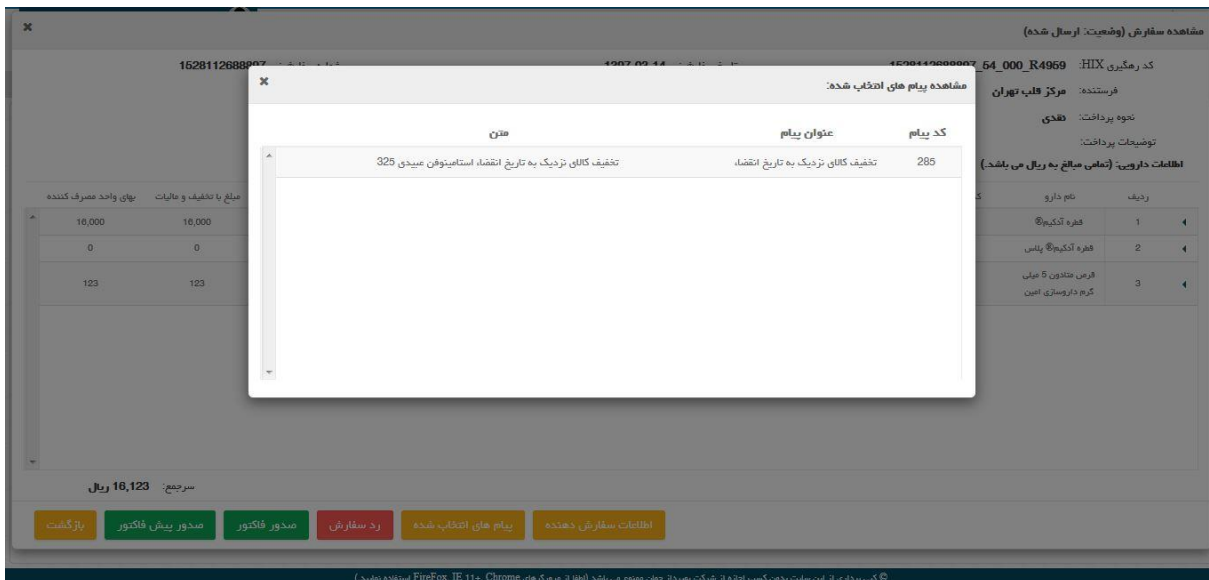
با انتخاب گزینه رد سفارش در صفحه مشاهده سفارش، سیستم صفحه تغییر وضعیت سفارش را نمایش داده که کاربر در این صفحه با پر کردن گزینه توضیحات و انتخاب گزینه ثبت می تواند سفارش مورد نظر را رد نماید(پذیرد).



شکل 79. رد سفارش

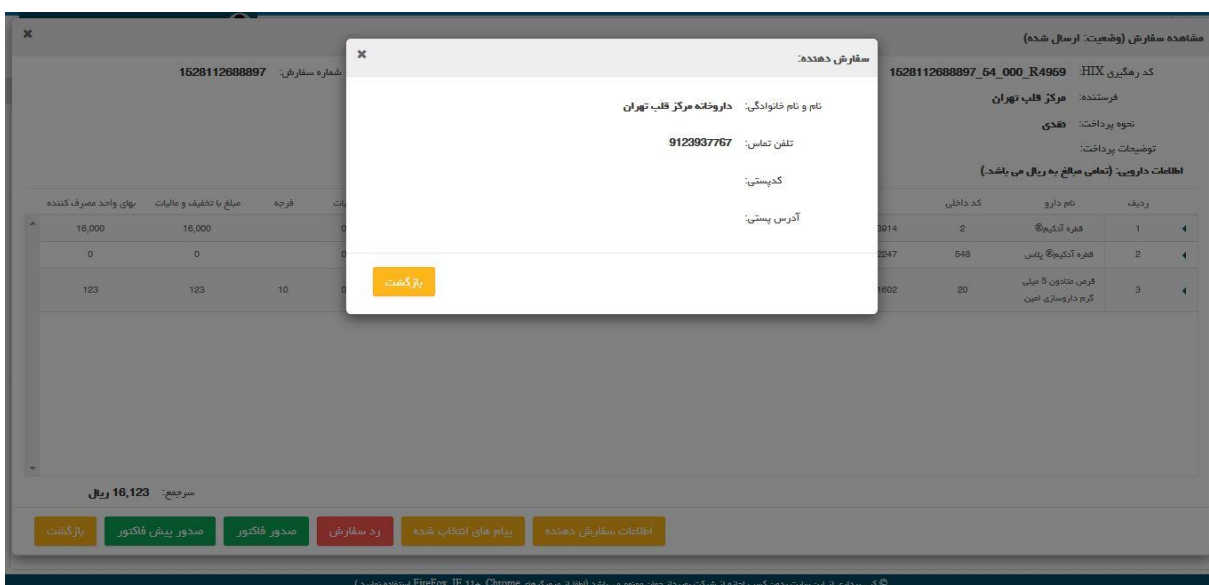
با انتخاب گزینه پیام های انتخاب شده در صفحه مشاهده سفارش، سیستم صفحه مشاهده پیام های

انتخاب شده را نمایش داده که در آن پیام های متناظر با سفارش (پیامی که از طرف شرکت پخش برای مشتریان ارسال شده بوده) دیده می شوند.



شکل 80. پیام های انتخاب شده

با انتخاب گزینه اطلاعات سفارش دهنده در صفحه مشاهده سفارش، سیستم صفحه سفارش دهنده را نمایش داده که در آن اطلاعات سفارش دهنده شامل: نام و نام خانوادگی، تلفن تماس، کد پستی و آدرس پستی دیده می شوند.



شکل 81. اطلاعات سفارش دهنده

## **6 سامانه های مرتبط**

در این بخش لینک ارتباط به سامانه های مرتبط وجود دارد.

### **6.1 پرتال سامانه های غذا و دارو**

لینک ارتباط به پرتال سامانه های غذا و دارو

### **6.2 سامانه مدیریت امور داروخانه**

لینک ارتباط به سامانه مدیریت امور داروخانه